অত্যাবশ্যকীয় কৃষি পণ্যের বাজারদরের

মাসিক পর্যালোচনামূলক প্রতিবেদন

মার্চ - ২০১৫

গবেষণা ও উন্নয়ন শাখা

কৃষি বিপণন অধিদপ্তর

খামারবাড়ি, ফার্মগেট

ঢাকা- ১২১৫।

www.dam.gov.bd

নিত্য প্রয়োজনীয় পণ্যের বাজার মূল্য পরিস্থিতির মাসিক প্রতিবেদন

মাসের নামঃ মার্চ – ২০১৫।

ফসলের নামঃ ধান, চাল, গম ও ভুট্টাঃ

কৃষি বিপণন অধিদপ্তর কর্তৃক সংকলিত জাতীয় গড় বাজারদর তথ্য অনুযায়ী ফেব্রুয়ারি / ২০১৫ মাসের তুলনায় মার্চ-২০১৫ মাসে ধান, চাল,গম,আটা ও ভুট্টা-র বাজারদর ভিত্তিক পর্যবেক্ষণ প্রতিবেদন নিম্নমরূপঃ

১। বাজারদর হ্রাস/বৃদ্ধি পরিস্থিতিঃ

মার্চ -২০১৫ মাসে জেলা অফিসসমূহ হতে প্রাপ্ত সাপ্তাহান্তিক বাজারদর বুলেটিন কৃষি বিপণন অধিদপ্তরের সদর দপ্তরে সংকলন করা হয়েছে। সংকলিত উক্ত বাজারদর তথ্যের মাধ্যমে ধান,চাল, গম ,আটা ও ভুট্টা-র প্রাপ্ত জাতীয় গড় বাজারদর ফেব্রুয়ারি / ২০১৫ মাসের বাজারদরের সাথে তুলনামূলকভাবে নিম্ন সারণীতে দেখানো হলোঃ

সারণী - ক (মূল্য টাকায়)

	মার্চ /১৫ মাসের গড় বাজারদর		ফেব্রুয়ারি / ২০১৫ মাসের গড় বাজারদর		এক মাসের ব্যবধানে দামের হ্রাস/বৃদ্ধি		শতকরা হারে দামের হ্রাস/বৃদ্ধি	
ফসল	প্রতি কুইন্টাল	প্রতি কেজি	প্রতি কুইন্টাল	প্রতিকেজি	প্রতি কুইন্টাল	প্রতি কেজি	কুইন্টালে	কেজিতে
মোটা চাল	২৮২৩	৩০.৪২	২৯১৪	৩১.৩৩	-৯১	-০.৯১	-৩.১২%	-২.৯০%
মাঝারী চাল	৩৪১৬	৩৬.৪৯	৩৪৭০	৩৭.০৩	-৫৪	-০.৫৪	-১.৫৬%	-১.৪৬%
সরু চাল	৪৪৩৯	৪৭.০১	৪৪৬২	৪৭.১৬	-২৩	-০.১৫	-০.৫২%	-০.৩২%
গম	২২০১	২৩.৯০	২২৮৩	২৪.২৩	-৮২	-০.৩৩	-৩.৫৯%	-১.৩৬%
আটা	২৭৬০	৩০.১৬	২৮৪৩	৩০.৯২	-৮৩	-০.৭৬	-২.৯২%	-২.৪৬%
ভুট্টা	১৭৫৬	২০.৭৯	১৭৬৬	২০.৫৩	-১০	০.২৬	-০.৫৭%	১.২৭%

উপরোক্ত বাজারদর সারণীতে দেখা যায়, ফেব্রুয়ারি-২০১৫ মাসের তুলনায় মার্চ-২০১৫ মাসে সকল প্রকার চাল, গম, আটা ও ভূট্রার পাইকারী ও খুচরা দাম উভয়ই সামান্য হ্রাস পেয়েছে।

সারণী অনুযায়ী এক মাসের ব্যবধানে চাল মোটা, মাঝারি ও সরু এর পাইকারী গড় দাম কুইণ্টাল প্রতি যথাক্রমে ৯১/-,৫৪/- ও ২৩/- টাকা হ্রাস পেয়েছে। চাল–মোটা, মাঝারি ও সরু এর খুচরা গড় দাম কেজি প্রতি যথাক্রমে ০.৯১/-, ০.৫৪/-, ০.১৫/- টাকা হ্রাস পেয়েছে। মার্চ-২০১৫ মাসে আটার পাইকারী গড় দাম কুইণ্টাল প্রতি ও খুচরা গড় দাম কেজি প্রতি যথাক্রমে ৮৩/- টাকা ও ০.৭৬/- টাকা হ্রাস পেয়েছে । মার্চ-২০১৫ মাসে গমের পাইকারী গড় দাম কুইণ্টাল প্রতি হ্রাস পেয়েছে ৮২/-টাকা এবং খুচরা গড় দাম কেজি প্রতি হ্রাস পেয়েছে ০.৩৩/-টাকা । এছাড়া মার্চ-২০১৫ মাসে ভূট্রার পাইকারী দাম বৃদ্ধি পেয়েছে তবে খুচরা দাম সামান্য হ্রাস পেয়েছে। ভূট্রার পাইকারী গড় দাম কুইণ্টাল প্রতি ১০/- টাকা হ্রাস পেয়েছে এবং খুচরা গড় দাম কেজি প্রতি ০.২৬/- টাকা বৃদ্ধি পেয়েছে । মার্চ-২০১৫ মাসে উপর্যূক্ত ফসলগুলোর বাজারদর পরিবর্তনের চিত্র একনজরে দেখা যায়।

❖ *গ্রাফে বাজারদর পরিবর্তনের চিত্র নিম্নরূপঃ*

পাইকারী হিসেবে প্রতি কুইন্টালের বাজারদরে পরিবর্তন	খুচরা হিসেবে প্রতি কেজির বাজারদরে পরিবর্তন
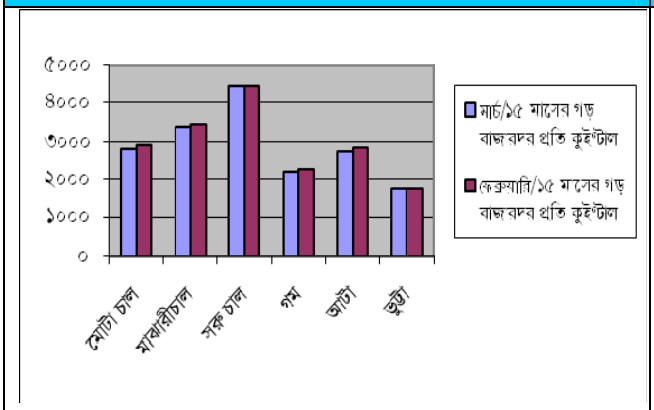	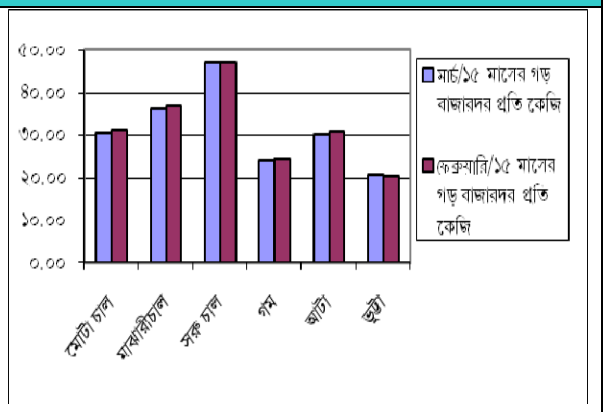

মার্চ-২০১৪ মাসের বাজারদর পরিস্থিতি পর্যালোচনায় বিগত বছরগুলোর সাথে চলতি বছরের মার্চ-২০১৫ মাসের বাজারদর তুলনা করা যেতে পারে। সুতরাং মার্চ /২০১৫ মাসের গড় বাজারদরকে কেন্দ্রবিন্দু ধরে বিগত ০৫ বছরের গড় বাজারদর তথ্য নিম্নে দেখানো হলোঃ

সারণী - খ (প্রতি কুইন্টালের পাইকারী ভিত্তিতে জাতীয় গড় বাজার দর)

মাস / ফসল	মার্চ -১১	মার্চ -১২	মার্চ -১৩	মার্চ -১৪	মার্চ -১৫
মোটা চাল	৩২০৩	২৪৪৪	২৭১৩	৩১০৫	২৮২৩
মাঝারী চাল	৩৭১০	২৯৬২	৩২৬৮	৩৫৬২	৩৪১৬
সরু চাল	৪৫০০	৪০১২	৪১৫৩	৪৫৩২	৪৪৩৯
লাল গম	২৩৪৫	২১৬১	২৪১৮	২২৫৯	২২০১
খোলা আটা	২৬৩৪	২৭৫৭	৩০৫৩	২৮৪১	২৭৬০
ভুট্টা	২০২৮	২০৬৭	২১৬২	১৮৯৫	১৭৫৬

তথ্যসূত্রঃ বাজার তথ্য পরিসংখ্যান, ডিএএম

সারণী - গ (প্রতি কেজির খুচরা দামের ভিত্তিতে জাতীয় গড় বাজার দর)

মাস / ফসল	মার্চ -১১	মার্চ -১২	মার্চ -১৩	মার্চ -১৪	মার্চ -১৫
মোটা চাল	৩৩.৮৩	২৬.৬১	২৯.২০	৩৩.০৯	৩০.৪২
মাঝারী চাল	৩৯.২১	৩১.৭১	৩৪.৭৪	৩৭.৮৬	৩৬.৪৯
সরু চাল	৪৭.৫৪	৪২.৭৫	৪৪.০৫	৪৭.৭০	৪৭.০১
লাল গম	২৫.৪৬	২৩.০৫	২৭.১৭	২৪.২৫	২৩.৯০
খোলা আটা	২৮.৩১	২৯.৯৬	৩২.৯২	৩০.৮৫	৩০.১৬
ভুট্টা	২১.৯৮	২৩.৪৮	২৪.২৬	২১.৮৬	২০.৭৯

২০১৪ সালের সাথে চলতি বছরের একই সময়ের অর্থাৎ মার্চ /২০১৫ মাসের বাজারদর তথ্যের তুলনামূলক উপস্থাপন চালের বাজারদর হ্রাস-বৃদ্ধির পরিমান দেখতে সাহায্য করবে।

❖ *নিম্নে তুলনামূলক বাজারদর-এর গ্রাফিক উপস্থাপন করা হলোঃ*

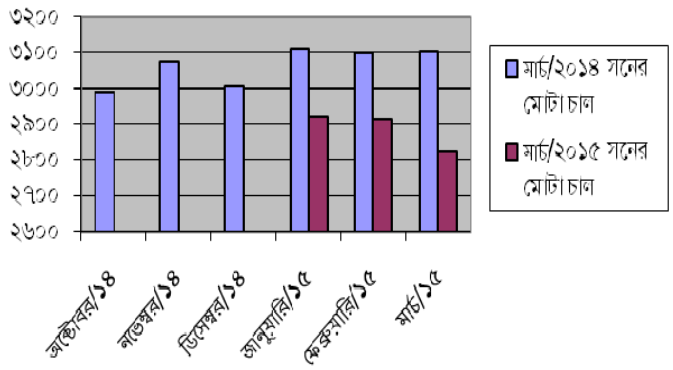	গ্রাফে ২০১৪ সালের মার্চ মাসের তুলনায় ২০১৫ সালের মার্চ মাসে মোটা মানের চালের বাজারদরের হ্রাস-বৃদ্ধির হার দেখানো হয়েছে। এখানে দেখা যাচ্ছে যে, গত বছরের একই সময়ের তুলনায় এ বছর মোটা চালের বাজারদর কম। মার্চ/২০১৪ মাসের তুলনায় মার্চ /২০১৫ মাসে মোটা চালের মূল্য হ্রাসের ব্যবধান প্রতি কুইন্টালে (৩১০৫-২৮২৩) =২৮২/- টাকা।
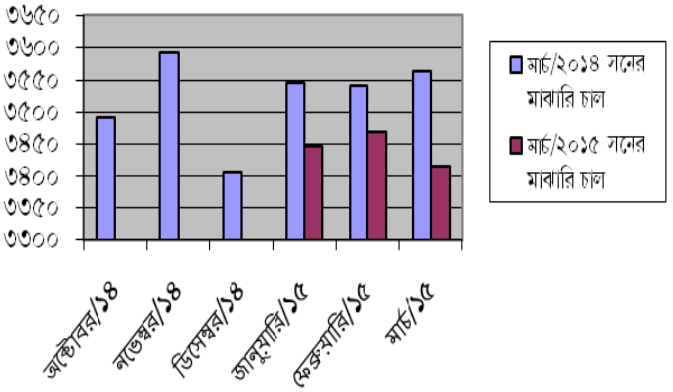	গ্রাফে মার্চ/২০১৪ সালের তুলনায় মার্চ/২০১৫ সালে মাঝারী মানের চালের বাজার দরের হ্রাস-বৃদ্ধির হার দেখানো হয়েছে। এখানে দেখা যাচ্ছে যে, গত বছরের একই সময়ের তুলনায় এ বছর মাঝারী মানের চালের বাজারদর কম। মার্চ /২০১৪ মাসের তুলনায় মার্চ /২০১৫ মাসে মাঝারী মানের চালের মূল্য হ্রাসের হ্রাসের ব্যবধান প্রতি কুইন্টালে (৩৫৬২-৩৪১৬)=১৪৬/- টাকা
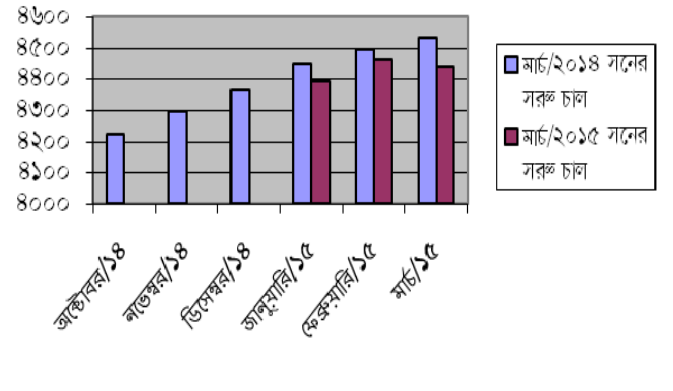	গ্রাফে মার্চ /২০১৪ সালের তুলনায় মার্চ /২০১৫ সালে সরু মানের চালের বাজারদরের হ্রাস-বৃদ্ধির হার দেখানো হয়েছে। এখানে দেখা যাচ্ছে যে, গত বছরের একই সময়ের তুলনায় এ বছর সরু মানের চালের বাজারদর কম। মার্চ/২০১৪ মাসের তুলনায় মার্চ /২০১৫ মাসে সরু চালের মূল্য হ্রাসের ব্যবধান প্রতি কুইন্টালে (৪৫৩২-৪৪৩৯)=৯৩/- টাকা।

২। বাজারদর প্রবনতাঃ

কৃষি বিপণন অধিদপ্তর কর্তৃক সংকলিত গত ০৬ মাসে ধান,চাল,গম,আটা ও ভুট্টা ফসলের জাতীয় গড় বাজারদর চিত্র নিম্নমরূপঃ

সারনী -গ

প্রতি কুইন্টালের (১০০ কেজি) পাইকারী গড় বাজারদর

পণ্য	বিবরণ	অক্টোবর/ ১৪	নভেম্বর/ ১৪	ডিসেম্বর/ ১৪	জানুয়ারি / ১৫	ফেব্রুয়ারি / ১৫	মার্চ/ ১৫
চাল	মোটা	৩১৩৬	৩১১৩	২৯৩৪	২৯২৩	২৯১৪	২৮২৩
	মাঝারী	৩৬৫৪	৩৬৫১	৩৪১৭	৩৪৪৭	৩৪৭০	৩৪১৬
	সরু	৪৩৮৯	৪৪১১	৪৩৫১	৪৩৯২	৪৪৬২	৪৪৩৯
গম	লাল	২২৬৮	২২৭৬	২২৯১	২৩৪২	২২৮৩	২২০১
আটা	খোলা	২৬৪৬	২৩৬৩	২৭২৩	২৮৪৩	২৮৪৩	২৭৬০
ভুট্টা	রবি	১৫৬৭	১৫৬২	১৫৮৭	১৬৫৬	১৭৬৬	১৭৫৬

- এক মাসের ব্যবধানে লাল গমে কুইন্টাল প্রতি মূল্য হ্রাস পেয়েছে ৮২/- টাকা।
- মার্চ /২০১৫ সালে খোলা আটায় কুইন্টাল প্রতি মূল্য হ্রাস পেয়েছে ৮৩/-টাকা।

সারনী -ঘ

প্রতি কেজির খুচরা গড় বাজারদর

পণ্য	বিবরণ	অক্টোবর/ ১৪	নভেম্বর/ ১৪	ডিসেম্বর/ ১৪	জানুয়ারি / ১৫	ফেব্রুয়ারি / ১৫	মার্চ/ ১৫
চাল	মোটা	৩৩.৩৯	৩৩.১৭	৩১.৫২	৩১.৩৮	৩১.৩৩	৩০.৪২
	মাঝারী	৩৮.৭৫	৩৮.৭৫	৩৬.৩৪	৩৬.৬৩	৩৭.০৩	৩৬.৪৯
	সরু	৪৬.২২	৪৬.৫২	৪৬.১৭	৪৬.৪৪	৪৭.১৬	৪৭.০১
গম	লাল	২৫.০৩	২৫.২৫	২৫.৩০	২৫.৩৫	২৪.২৩	২৩.৯০
আটা	খোলা	২৯.১৯	২৯.১৭	২৯.৭৩	৩০.৮৫	৩০.৯২	৩০.১৬
ভুট্টা	রবি	২০.৬৩	১৯.৫০	১৯.৫৫	১৯.৫৯	২০.৫৩	২০.৭৯

- এক মাসের ব্যবধানে লাল গম কেজি প্রতি খুচরা মূল্য ০.৩৩/- টাকা হ্রাস পেয়েছে।
- এবং মার্চ /২০১৫ সালে খোলা আটায় কেজি প্রতি খুচরা মূল্য ০.৭৬/- টাকা হ্রাস পেয়েছে।

❖ *সারনী অনুযায়ী আটার বাজারদর বৃদ্ধি পেয়েছে। নিম্নে গ্রাফে দর হ্রাস ও বৃদ্ধির গতি দেখানো হলোঃ*

ফেব্রুয়ারি /১৫ ও মার্চ /১৫ মাসে গম-আটার পাইকারী দর হ্রাস-বৃদ্ধির চিত্র

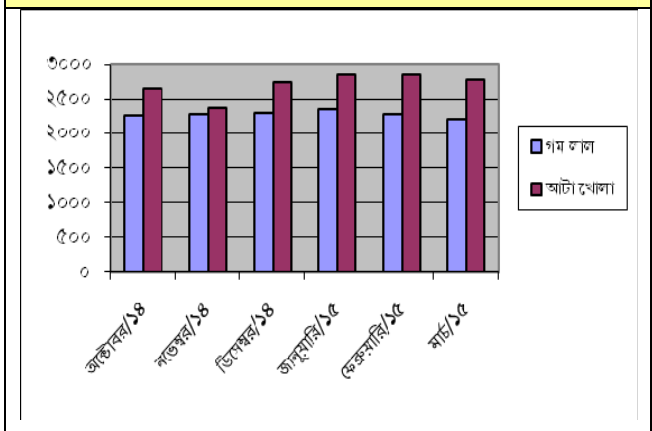

ফেব্রুয়ারি /১৫ ও মার্চ /১৫ মাসে গম-আটার খুচরা দর হ্রাস-বৃদ্ধির চিত্র

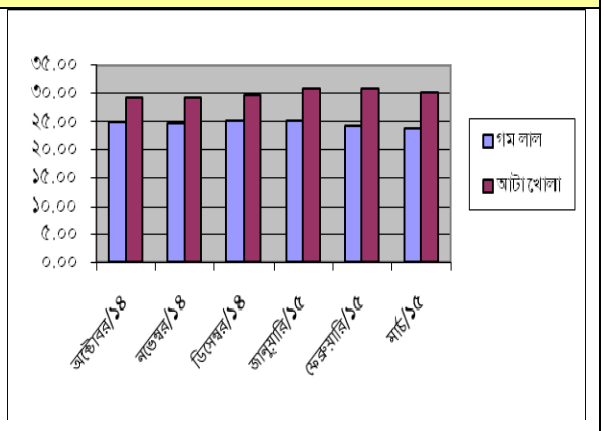

ফেব্রুয়ারি/১৫ ও মার্চ /১৫ মাসের উপর্যুক্ত তুলনামূলক বাজারদর সারণী ও গ্রাফে প্রতিফলিত হয় যে, ফেব্রুয়ারি/১৫ মাসের তুলনায় মার্চ /১৫ মাসে গম ও আটা এর পাইকারী ও খুচরা দাম উভয়ই হ্রাস পেয়েছে। তবে ভূট্টার পাইকারী দাম সামান্য হ্রাস ও খুচরা দাম সামান্য বৃদ্ধি পেয়েছে।

৩। চাল ও গম এর আমদানীর তুলনামূলক হালচিত্রঃ

চাল	মার্চ /২০১৪ মাসে আমদানীর পরিমান (মেঃ টনে) ০০০	মার্চ /২০১৫ মাসে আমদানীর পরিমান (মেঃ টনে) ০০০
সরকারী পর্যায়ে	-	-
বেসরকারী পর্যায়ে	৩৭১.৫	১০৬৭.৪০
মোট =	৩৭১.৫	১০৬৭.৪০

❖ চাল এর আমদানীর তুলনামূলক চিত্র

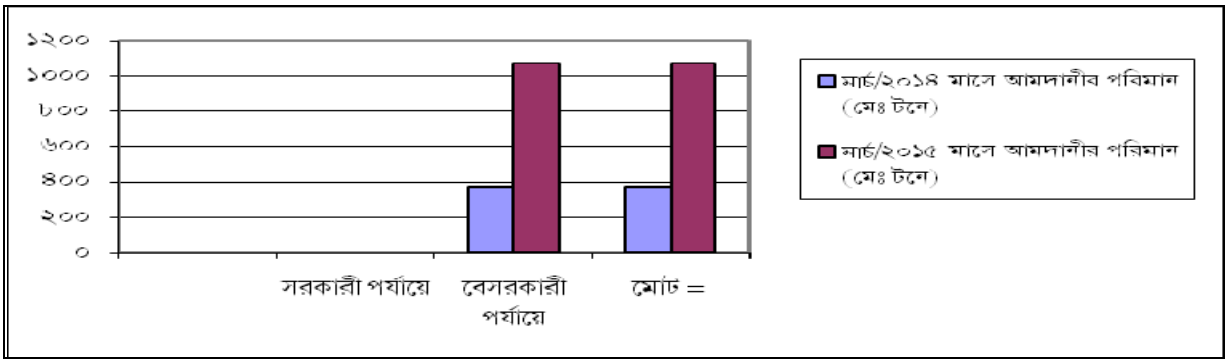

গম	মার্চ /২০১৪ মাসে আমদানীর পরিমান (মেঃ টনে) ০০০	মার্চ /২০১৫ মাসে আমদানীর পরিমান (মেঃ টনে) ০০০
সরকারী পর্যায়ে	৭৪৯.৫	৮৫৩.০০
বেসরকারী পর্যায়ে	১৩২৭.৭	২২৪৭.৯০
মোট =	২০৭৭.২	৩১০০.৯০

তথ্য সূত্রঃ- এম আই এস ডিজি ফুড।

❖ গম এর আমদানীর তুলনামূলক চিত্র

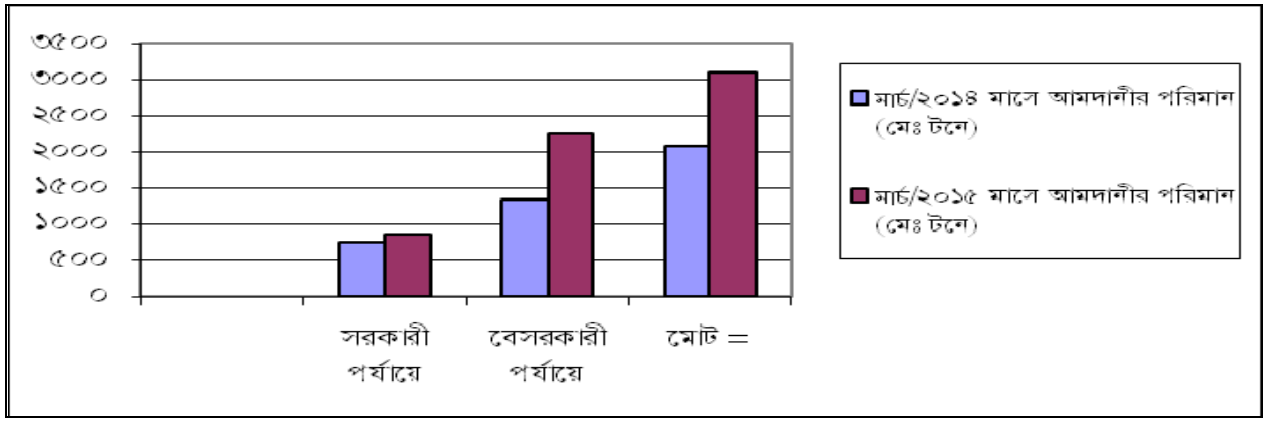

৪। চাল ও গমের তুলনামূলক আন্তর্জাতিক বাজারদর এর হালচিত্রঃ

চাল(সাদা, থাই ১০০% বি গ্রেড		হ্রাস-বৃদ্ধি (%)	গম (SRW -2)		হ্রাস-বৃদ্ধি (%)
মার্চ /২০১৪	মার্চ /২০১৫		মার্চ /২০১৪	মার্চ /২০১৫	
৪৪০.০০	৩৯০.০০	১১.৩৬%	২৯৬.০০	২১৫.০০	-২৭.৩৬%

তথ্য সূত্রঃ-International Commodity Prices (CIWP).

➢ পর্যালোচনাঃ

চালঃ

মার্চ /২০১৪ মাসের তুলনায় এ বছর মার্চ /২০১৫ মাসে চালের আন্তর্জাতিক বাজার মূল্য সামান্য হ্রাস পেয়েছে। যা শতকরা হিসেবে ১১.৩৬% মূল্য হ্রাস ঘটেছে।

গমঃ-

মার্চ /২০১৪ বছরের তুলনায় এ বছর মার্চ /২০১৫ মাসে গমের আন্তর্জাতিক বাজার মূল্য বেশ হ্রাস পেয়েছে। যা শতকরা হিসেবে ২৭.৩৬% মূল্য হ্রাস ঘটেছে ।

গম ও আটার বাজারদর বৃদ্ধির যে কারণগুলো পাওয়া যায় সংক্ষেপে তা নিম্নরুপঃ

ক) আন্তর্জাতিক বাজার মূল্য বৃদ্ধি ।

খ) সার ব্যতীত অন্যান্য উপকরণের মূল্য বৃদ্ধি ।

গ) ব্যবসায়ীদের যোগসাজসে মূল্য বৃদ্ধি।

ঘ) সরকারী মনিটরিং ব্যবস্থা অপ্রতুল।

ঙ) কার্যকর বিতরণ ব্যবস্থার অভাব।

৫। বাজারদর নিয়ন্ত্রিত পর্যায়ে রাখার সম্ভাব্য সুপারিশঃ

আভ্যন্তরীন বাজারে ধান-চাল ও গম-আটার বাজারদর-এ হ্রাসের প্রবণতা লক্ষ্যে করা যাচ্ছে। এ পরিস্থিতিতে নিম্নোক্ত পদক্ষেপ গ্রহণ করা গেলে বাজার পরিস্থিতি কৃষক ভোক্তার সহায়ক হবে।

- মৌসুমে সরাসরি কৃষকদের কাছ থেকে ধান/চাল/গম ক্রয় করা হলে একদিকে কৃষক যেমন ন্যায্যমূল্য পাবে। অন্যদিকে বাজারমূল্য সহনীয় থাকবে।
- ধান চালের সরকারী মজুদের ধারন ক্ষমতা বাড়ানো যেতে পারে।
- ধানের উৎপাদন খরচ হ্রাসের লক্ষ্যে কৃষি উপকরণের উপর ভর্তূকি প্রদান সহ সরকার প্রদত্ত কৃষি সহায়তাসমূহ সরাসরি কৃষকের নিকট পৌঁছানোর কার্যকরী ব্যবস্থা গ্রহণ।
- সেচ মৌসুমে বিদ্যুতের লোডশেডিং ও তেলের মূল্য বেশী হওয়ায় তাদের উৎপাদন খরচ বেড়ে যায়। সেক্ষেত্রে সেচ মৌসুমে তেলের মূল্য ও লোড শেডিং সহনীয় পর্যায়ে রাখার ব্যাপারে কার্যকরী ব্যবস্থা গ্রহণ।
- কৃষকদের জন্য স্বল্প সূদে ও সহজ শর্তে ব্যাংক ঋণের ব্যবস্থা গ্রহন।
- মৌসুমে স্বল্প মূল্যে কৃষি পণ্য বিক্রয়ের (Distress Sale) মাধ্যমে কৃষকরা যাতে ক্ষতির স্বীকার না হন সেলক্ষ্যে শস্য গুদাম ঋণ কার্যক্রম জোড়দার করণ এবং সারা দেশ ব্যাপী সম্প্রসারণের উদ্যোগ গ্রহন করা।
- কৃষি পণ্যের সুষ্ঠু বিপণনের জন্য বিপণন ব্যয়, ব্যবসায়ীদের লভাংশ ইত্যাদি বিষয়ে সমীক্ষা করে বিপণনের সমস্যা চিহিতকরণ এবং বিপণন ব্যবস্থার উন্নয়ন ও বিপণন ব্যয় হ্রাসের প্রয়োজনীয় পদক্ষেপ গ্রহন করা।
- কৃষকদের উৎপাদিত ধান-চাল সরাসরি ভোক্তা ও বাজারে বিক্রয়ের জন্য বিপণন সুবিধা (পরিবহণ, যোগাযোগ, গুদামজাত, ঋণ সুবিধা) ইত্যাদি নিশ্চিত করা।
- উৎপাদন চাহিদা ও সরবরাহের মধ্যে সমন্বয় সাধন করা।
- সাময়িকভাবে সরকারী ও বেসরকারী পর্যায়ে চাল আমদানী বন্ধ রাখা। প্রয়োজনে স্বল্প পরিসরে চাল রপ্তানির বিষয়টি বিবেচনা করা যেতে পারে।
- বাজারে ধানের দামের নিম্নমূখিতা এবং সরবরাহের পর্যাপ্ততার সময় কৃষকদের স্বার্থে আভ্যন্তরীন বাজার থেকে উদ্বৃত্ত ধান একটি নির্দিষ্ট সময়ের জন্য সরকার ক্রয় করবে এবং দামের উর্ধ্বমূখিতা ও সরবরাহের স্বল্পতার সময় তা বাজারে ছেড়ে দিয়ে দাম ও সরবরাহের স্থিতিশীলতার বিষয়টি বিবেচনা করা যেতে পারে।
- কৃষক, মিল মালিক/ব্যবসায়ী এবং সরকারী সংস্থা সমূহের মধ্যে উৎপাদন, মজুদ ও বাজারদর এবং সরকারী নীতিমালা বিষয়ক একটি সমন্বিত তথ্যের অবাধ প্রবেশাধিকার নিশ্চিত করতে হবে।
- সর্বোপরি কৃষকদের জন্য শস্য বীমা চালু করা যেতে পারে।

ফসলের নামঃ ডাল, ভোজ্য তেল ও মসলা।

১. পণ্যঃ ডাল

আমাদের নিত্য প্রয়োজনীয় পণ্যের তালিকায় ডাল একটি গুরুত্বপূর্ন পণ্য। দেশজ উৎপাদনও আমদানীর মাধ্যমে এর চাহিদা পূরণ হয়ে থাকে। তাই বাজার মূল্যে বেশ পরিবর্তন লক্ষ্যনীয়। নিয়মিত কার্যক্রমের আওতায় কৃষি বিপণন অধিদপ্তরের মাঠ পর্যায়ের অফিস সমূহ হতে প্রাপ্ত সাপ্তাহিক বাজারদর বুলেটিন সদর দপ্তরে সংকলন করা হয়। গত মাসের সংকলিত বাজারদর ও পুর্বে সংকলিত উপাত্ত পর্যালোচনা করে মার্চ' ২০১৫, ফেব্রুয়ারী'২০১৫, মার্চ'২০১৪ মাসের বিভিন্ন প্রকার ডালের পাইকারী জাতীয় গড় বাজার দর এবং মাসিক ও বাৎসরিক হ্রাস/বৃদ্ধির হার নিম্নে সারণীতে প্রদর্শণ করা হলো।

সারনী- ১: বিভিন্ন প্রকার ডালের পাইকারী বাজারদর পরিস্থিতি।

(টাকা/কুইন্টাল)

ক্রঃ নং	দ্রব্যের নাম	রিপোর্টিং মাস মার্চ'২০১৫	গত মাস ফেব্রুয়ারী'১৫	গত বছর মার্চ'২০১৫	মাসিক দরের হ্রাস/বৃদ্ধি (%)	বাৎসরিক দরের হ্রাস/বৃদ্ধি (%)
১	ডাল-মাশ-গোটা	৮৩৪০	৮৩৭৮	৭৪৯৯	০%	১১%
২	ডাল-মাশ-ভাংগা	৮২৩১	৮৩২১	৬৯৩৪	-১%	১৯%
৩	ডাল- মসুর-দেশী-গোটা	১০২৯৫	১০৬৪৮	১০০৩১	-৩%	৩%
৪	ডাল- মসুর-দেশী-ভাংগা	৮৪৫০	৮৫৮১	৭৯৮৯	-২%	৬%
৫	ডাল- মসুর- বিদেশী- উন্নতমানের	২০২০৬	১০৪৪০	৯৭৯১	৯৪%	১০৬%
৬	ডাল- মুগ-দেশী	১১০৫৭	১১১৫৯	১১৮০৪	-১%	-৬%
৭	ডাল- ছোলা-গোটা	৫৭৮২	৬৪৬৮	৫৭০৬	-১১%	১%
৮	ডাল- ছোলা-ভাংগা	৫৫৬৩	৫৫৬৮	৫৩৩৫	০%	৪%
৯	ডাল- মটর-দেশী	৫৩০৪	৫১৭০	৬৪১৪	৩%	-১৭%
১০	ডাল- মটর-বিদেশী	৩৬৭৭	৩৭০৫	৩৯৫১	-১%	-৭%
১১	ডাল- খেসারী	৩৫২১	৩৫৩৯	৩৮০১	-১%	-৭%

➢ **ফেব্রুয়ারী'২০১৫ মার্চ'২০১৫ ও মার্চ'২০১৪ মাসের ডালের জাতীয় গড় পাইকারী বাজারদর চিত্রের সাহায্য দেখানো হলোঃ**

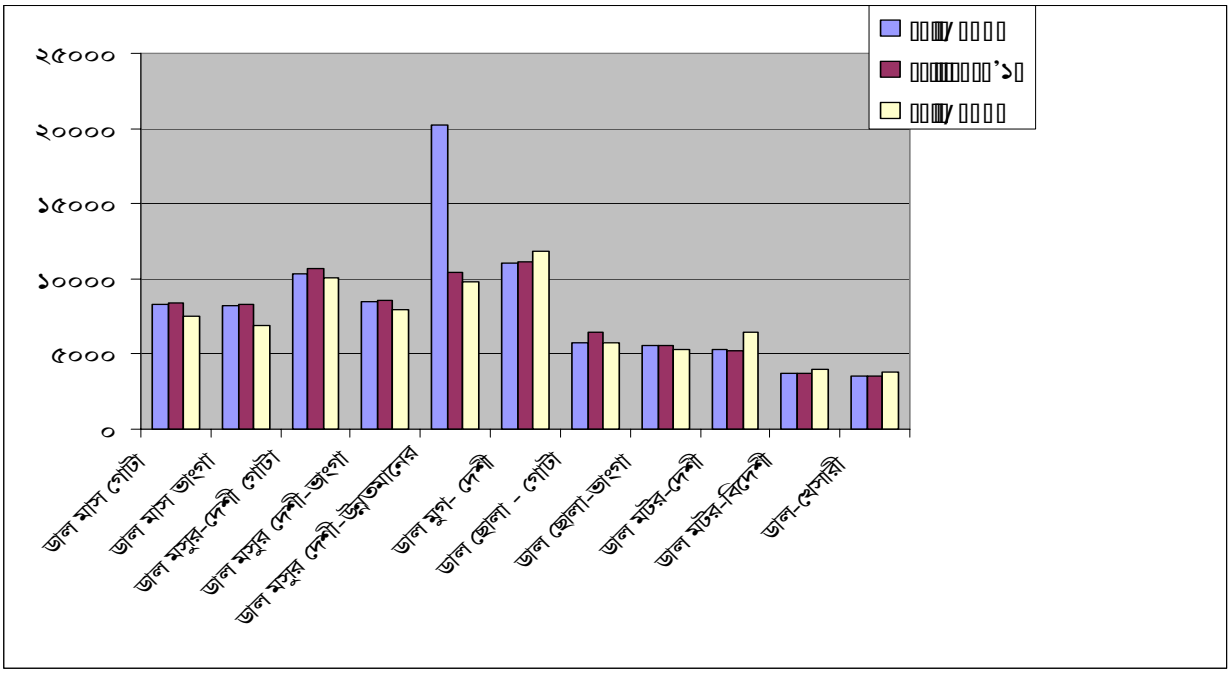

১.ক. গত মাসের সাথে তুলনামূলক পর্যালোচনা ।

উপরের ছকে বর্ণিত তথ্য পর্যালোচনা করে দেখা যায়, ফেব্রুয়ারী'২০১৫ মাসের তুলনায় মার্চ'২০১৫ মাসে ডাল-মসুর-বিদেশী-উন্নতমানের, ও ডাল-মটর-দেশী ছাড়া অন্যান্য সব ডালের দাম হ্রাস পেয়েছে এ ছাড়া ডাল মাশ গোটা ও ডাল ছোলা ভাংগা অপরিবর্তিত আছে।

১. খ গত বছরের এই সময়ের সাথে তুলনামূলক পর্যালোচনা।

ছকে বর্ণিত বাজারদর তথ্য বিশ্লেষনে লক্ষ্য করা যায় মার্চ'২০১৫ মাসের তুলনায় মার্চ'২০১৪ মাসে ডাল মুগ দেশী, ডাল মটর দেশী, ডার মটর বিদেশী ও ডাল খেসারী ব্যাতিত অন্যান্য সকল ডালের দর বৃদ্ধি পেয়েছে।

১.গ. বাজারদর হ্রাস বৃদ্ধির কারণ ।

মাসিকঃ অধিদপ্তরের মাঠ পর্যায়ে হতে প্রাপ্ত তথ্য ও বিদ্যমান বাজারদর পর্যালোচনা করে দেখা যায় ফেব্রুয়ারী '২০১৫ মাসের তুলনায় মার্চ'২০১৫ মাসে সরবরাহ বেশী থাকায় বেশীর ভাগ ডালের দর হ্রাস পেয়েছে।

বার্ষিকঃ- ফেব্রুয়ারী'২০১৫ এর তুলনায় ফেব্রুয়ারী'২০১৪ মাসে অর্থাৎ গত বছরের তুলনায় এ বছর সরবরাহ কম থাকায় বেশীর ভাগ ডালের দর বৃদ্ধি পেয়েছে বলে প্রতিয়মান হয়।

২. পণ্যঃ ভোজ্য তেল

ভোজ্য তেল নিত্য প্রয়োজনীয় গুরুত্বপুর্ন পণ্য হিসেবে বিবেচিত। সরিষা, সয়াবিন এবং পাম তেল ভোজ্য তেল হিসেবে উল্লেখযোগ্য। সরিষার কিছু অংশ আমাদের দেশে উৎপন্ন হলেও সয়াবিন এবং পাম তেলের চাহিদার পুরোটাই আমদানী করে পূরণ করা হয়। ভোজ্য তেলের সংকলিত বাজারদর তথ্য পর্যালোচনা পূবর্ক মার্চ'২০১৫ মাসের তুলনায় ফেব্রুয়ারী '২০১৫ মাসের এবং গত বছর মার্চ' ২০১৪ মাসের তুলনায় চলতি বছরের মার্চ' ২০১৫ মাসে বিভিন্ন ধরনের ভোজ্য তেলের মাসিক পাইকারী জাতীয় গড় বাজার দর এবং মাসিক ও বাৎসরিক হ্রাস/বৃদ্ধির হার নিম্নে সারনীতে প্রদর্শন করা হলোঃ

সারনী- ২ : বিভিন্ন প্রকার ভোজ্য তেলের পাইবারী বাজারদর পরিস্থিতি।

(টাকা/ প্রতি ১০০ লি)

ক্রঃ নং	দ্রব্যের নাম	রিপোর্টিং মাস মার্চ/১৫	গত মাস ফেব্রুয়ারী'১৫	গত বছর মার্চ/১৫	মাসিক দরের হ্রাস/বৃদ্ধি (%)	বাৎসরিক দরের হ্রাস/বৃদ্ধি (%)
১	সরিষা-উন্নতমানের	১২১৪৫	১২৬৮৪	১৩১৪৫	-৪%	-৮%
২	সয়াবিন (খোলা)	৮৩৫৬	৮৮২৪	৯৬৩৮	-৫%	-১৩%
৩	পাম	৬৩৯৭	৬৫৫৬	৭৫০৪	-২%	-১৫%

➢ **ফেব্রুয়ারী'২০১৫ মার্চ'২০১৫ এবং মার্চ'২০১৪ মাসের ভ্যেজ্য তেলের পাইকারী জাতীয় গড় চিত্রের সাহায্য দেখানো হলোঃ**

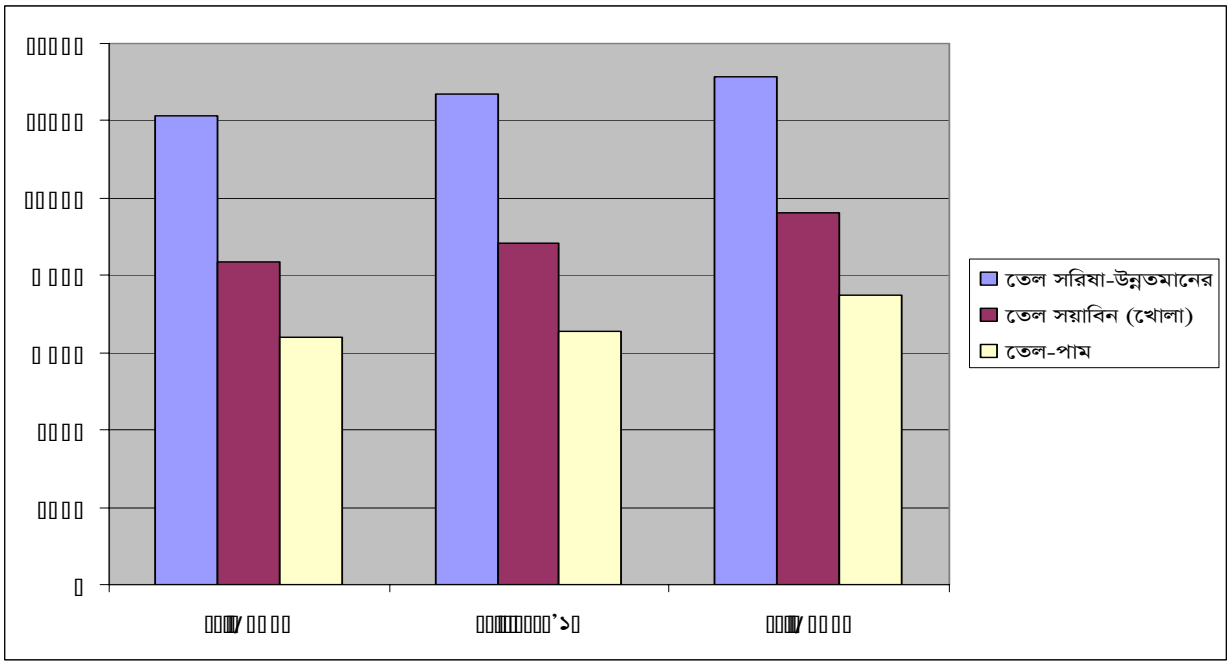

২. ক . গত মাসের সাথে তুলনামুলক পর্যালোচনা ।

উল্লেখিত ছকের তথ্য পর্যালোচনা করে দেখা যায় ফেব্রুয়ারী'২০১৫ মাসের তুলনায় মার্চ' ২০১৫ মাসে সকল তেলের দর হ্রাস পেয়েছে ।

২. খ . গত বছরের এই সময়ের সাথে তুলনামুলক পর্যালোচনা ।

মার্চ'২০১৪ মাসের তুলনায় মার্চ'২০১৫ মাসে সকল তেলের দর হ্রাস পেয়েছে

২. গ. বাজারদর হ্রাস/ বৃদ্ধির কারণ।

বাজার তথ্য পর্যালোচনা ও অন্যান্য তথ্য উপাত্তের ভিত্তিতে বিশ্লেষণে দেখা যায় চাহিদার তুলনায় সরবরাহ বেশী থাকায় এবং আর্ন্তজাতিক বাজারে তেলের দাম হ্রাস পাওযায় মার্চ'২০১৪ মাসের তুলনায় মার্চ'২০১৫ মাসে সকল তেলের দাম হ্রাস পেয়েছে।

ফসলের নামঃ পিঁয়াজ (দেশী ও আমদানীকৃত), রসুন (দেশী ও আমদানীকৃত), শুকনা মরিচ, কাঁচা মরিচ, আদা (দেশী- ও আমদানীকৃত), হলুদ- দেশী (গোল ও লম্বা) এবং ধনিয়া।

বাজারদর পরিস্থিতিঃ

কৃষি বিপণন অধিদপ্তরের সদর দপ্তরে জেলা অফিস সমূহ হতে প্রাপ্ত সাপ্তাহিক বাজারদর বুলেটিন হতে সংকলিত বাজারদর ফেব্রুয়ারী'২০১৫ মাসের তুলনায় মার্চ'২০১৫ মাসে পিঁয়াজ (দেশী ও আমদানীকৃত), রসূন (দেশী ও আমদানীকৃত), শুকনা মরিচ, কাঁচা মরিচ, আদা (দেশী ও আমদানীকৃত), হলুদ-দেশী (গোল ও লম্বা) এবং ধনিয়া ফসলের পাইকারী ও খুচরা জাতীয় গড় মাসিক বাজার দরের হ্রাস/বৃদ্ধির হার নিম্নে সারণীতে প্রদর্শন করা হলোঃ

❖ মাসিক বাজার দরের হ্রাস/বৃদ্ধির সারণীঃ

পণ্যের নাম (শ্রেণি অনুযায়ী)	মার্চ, ২০১৫		ফেব্রুয়ারী' ২০১৫		মাসিক দামের হ্রাস/বৃদ্ধি	
	প্রতি কুইন্টাল	প্রতি কেজি	প্রতি কুইন্টাল	প্রতি কেজি	প্রতি কুইন্টাল	প্রতি কেজি
পিঁয়াজ-দেশী	২৯৬১	৩৫	৩৩৫৫	৩৮	-১২%	-৮%
পিঁয়াজ-বিদেশী	২৬৩৮	৩১	৩০৬৫	৩৪	-১৪%	-৯%
রসূন-দেশী	৪১৩২	৫৩	৬৯৪১	৮২	-৪০%	-৩৫%
রসূন-বিদেশী	৭৪৬০	৮৫	৮০৯২	৯২	-৮%	-৮%
শুকনা মরিচ	১৪৮৯০	১৬৮	১৫৫৪৭	১৭৭	-৪%	-৫%
কাঁচা মরিচ	২৩৪৫	৩৯	২৬৯৬	৩৯	-১৩%	০%
আদা-দেশী	৮২৬৯	১০১	৮১৯১	৯৫	১%	৬%
আদা-বিদেশী	৮১৩৬	১০৪	৭৮২৯	১০২	৪%	২%
হলুদ-(গোল)	১২৯৮০	১৪৬	১২৬৪১	১৪০	৩%	৪%
হলুদ-(লম্বা)	১২৫৬২	১৪২	১২৫৩১	১৪০	০%	১%
ধনিয়া	১৬৮৯৬	১৮০	১৯৫৪৬	২১৪	-১৪%	-১৬%

➢ ফেব্রুয়ারী, ২০১৫ ও মার্চ, ২০১৫ মাসের জাতীয় গড় পাইকারী মূল্য এর পরিবর্তনের চিত্রঃ

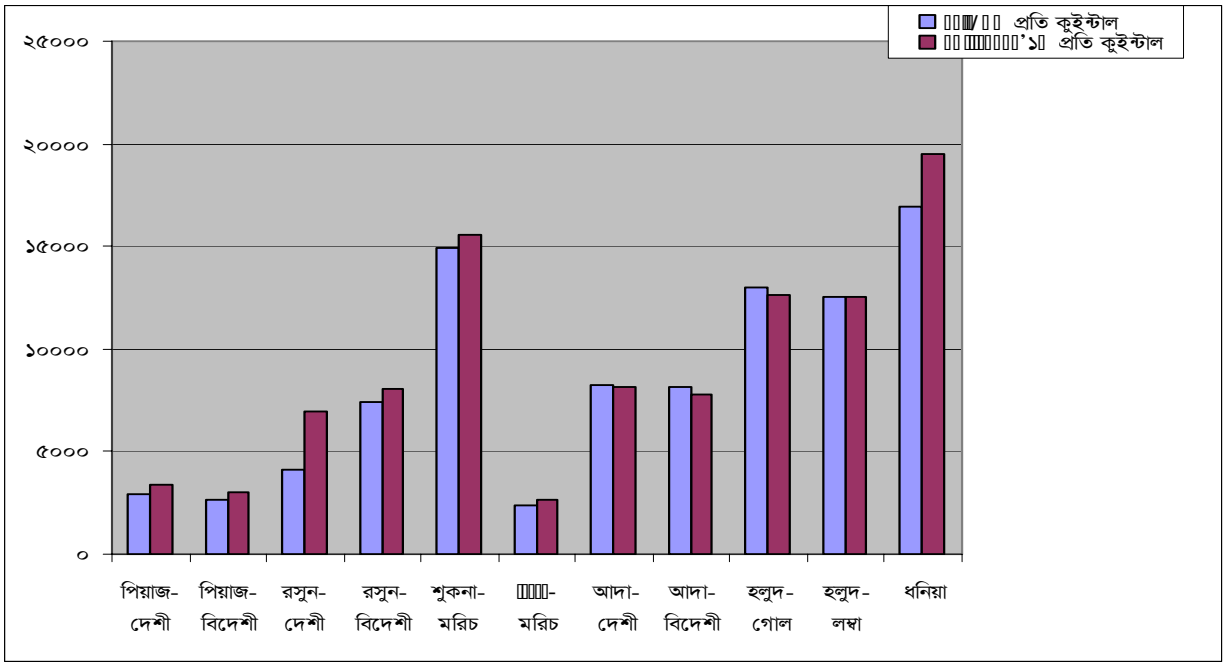

➢ **ফেব্রুয়ারী, ২০১৫ ও মার্চ, ২০১৫ মাসের জাতীয় গড় খুচরা মূল্য এর পরিবর্তনের চিত্রঃ**

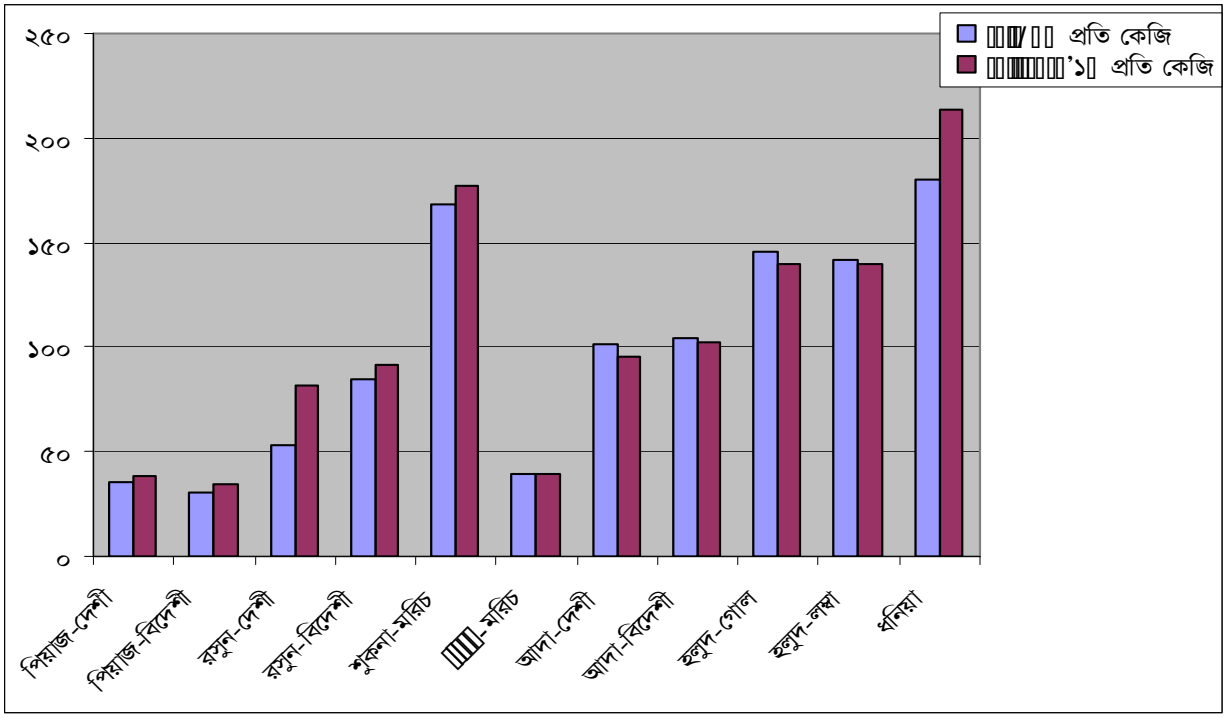

মসলা জাতীয় ফসলের ফেব্রুয়ারী'২০১৫ মাসের তুলনায় মার্চ'২০১৫ মাসের পাইকারী ও খুচরা জাতীয় গড় বাজার দরের হ্রাস/বৃদ্ধির পরিস্থিতি ও পর্যালোচনা 'ক'থেকে 'ছ' পর্যন্ত সারণীতে সংক্ষেপে দেখানো হলো ।

সারণী-'ক' পণ্য "পিঁয়াজ" (দেশী ও আমদানীকৃত)

পণ্যের নাম (শ্রেণী অনুযায়ী)	মার্চ, ২০১৫		ফেব্রুয়ারী, ২০১৫		শতকরা হারে হ্রাস/বৃদ্ধি	
	প্রতি কুইন্টাল	প্রতি কেজি	প্রতি কুইন্টাল	প্রতি কেজি	প্রতি কুইন্টাল	প্রতি কেজি
পিঁয়াজ-দেশী	২৯৬১	৩৫	৩৩৫৫	৩৮	-১২%	-৮%
পিঁয়াজ-বিদেশী	২৬৩৮	৩১	৩০৬৫	৩৪	-১৪%	-৯%

উপরোক্ত সারণী 'ক' বিশ্লেষণ করে দেখা যায় পিঁয়াজ- দেশী এর দাম ফেব্রুয়ারী, ২০১৫ মাসের তূলনায় মার্চ' ২০১৫ মাসে পাইকারী দামে -১২% ও খুচরা দামে -৮% হারে হ্রাস পেয়েছে এবং বিদেশী- পিয়াজের ক্ষেত্রে পাইকারী দামে -১৪% হারে ও খুচরা দামে -৯% হারে হ্রাস পেয়েছে।

সারণী-'খ' পণ্য "রসুন" (দেশী ও আমদানীকৃত)

পণ্যের নাম (শ্রেণী অনুযায়ী)	মার্চ, ২০১৫		ফেব্রুয়ারী, ২০১৫		শতকরা হারে হ্রাস/বৃদ্ধি	
	প্রতি কুইন্টাল	প্রতি কেজি	প্রতি কুইন্টাল	প্রতি কেজি	প্রতি কুইন্টাল	প্রতি কেজি
রসূন-দেশী	৪১৩২	৫৩	৬৯৪১	৮২	-৪০%	-৩৫%
রসূন-বিদেশী	৭৪৬০	৮৫	৮০৯২	৯২	-৮%	-৮%

উপরোক্ত সারণী 'খ'-বিশ্লেষণ করে দেখা যায়, রসুন দেশী এর ফেব্রুয়ারী' ২০১৫ মাসের তূলনায় মার্চ' ২০১৫ মাসে পাইকারী দামে -৪০% ও খুচরা দামে -৩৫% হারে হ্রাস পেয়েছে এবং রসূন-বিদেশী পাইকারী ও খুচরা উভয় দামে -৮% হারে হ্রাস পেয়েছে

সারণী-গঃ পণ্য 'শুকনা মরিচ'

পণ্যের নাম (শ্রেণী অনুযায়ী)	মার্চ, ২০১৫		ফেব্রুয়ারী, ২০১৫		শতকরা হারে হ্রাস/বৃদ্ধি	
	প্রতি কুইন্টাল	প্রতি কেজি	প্রতি কুইন্টাল	প্রতি কেজি	প্রতি কুইন্টাল	প্রতি কেজি
শুকনা মরিচ	১৪৮৯০	১৬৮	১৫৫৪৭	১৭৭	-৪%	-৫%

উপরোক্ত সারণী 'গ' বিশ্লেষণ করে দেখা যায় শুকনা মরিচ-এর দাম ফেব্রুয়ারী' ২০১৫ মাসের তূলনায় মার্চ '২০১৫ মাসে পাইকারী দামে -৪% ও খুচরা -৫% হারে হ্রাস পেয়েছে।

সারণী-ঘঃ পণ্য "কাঁচা মরিচ"

পণ্যের নাম (শ্রেণী অনুযায়ী)	মার্চ, ২০১৫		ফেব্রুয়ারী, ২০১৫		শতকরা হারে হ্রাস/বৃদ্ধি	
	প্রতি কুইন্টাল	প্রতি কেজি	প্রতি কুইন্টাল	প্রতি কেজি	প্রতি কুইন্টাল	প্রতি কেজি
কাঁচা মরিচ	২৩৪৫	৩৯	২৬৯৬	৩৯	-১৩%	০%

সারণী 'ঘঃ বিশ্লেষণ করে দেখা যায়, কাঁচা মরিচ এর দাম ফেব্রুয়ারী' ২০১৫ মাসের তূলনায় মার্চ' ২০১৫ মাসে পাইকারী দামে -১৩% হ্রাস পেয়েছে ও খুচরা দামে অপরিবর্তিত আছে।

সারণী-ঙঃ পণ্য 'আদা' (দেশী ও আমদানীকৃত)

পণ্যের নাম (শ্রেণী অনুযায়ী)	মার্চ, ২০১৫		ফেব্রুয়ারী, ২০১৫		শতকরা হারে হ্রাস/বৃদ্ধি	
	প্রতি কুইন্টাল	প্রতি কেজি	প্রতি কুইন্টাল	প্রতি কেজি	প্রতি কুইন্টাল	প্রতি কেজি
আদা-দেশী	৮২৬৯	১০১	৮১৯১	৯৫	১%	৬%
আদা-বিদেশী	৮১৩৬	১০৪	৭৮২৯	১০২	৪%	২%

উল্লিখিত সারণী 'ঙ' বিশ্লেষণ করে দেখা যায় দেশী আদার দাম ফেব্রুয়ারী' ২০১৫ মাসের তুলনায় মার্চ' ২০১৫ মাসে পাইকারী দামে ১% ও খুচরা দামে ৬% এবং বিদেশী আদা পাইকারী দামে ৪%ও খুচরা দামে ২% হারে বৃদ্ধি পেয়েছে।

সারণী-চঃ পণ্য "হলুদ"-দেশী (গোল ও লম্বা)

পণ্যের নাম (শ্রেণি অনুযায়ী)	মার্চ, ২০১৫		ফেব্রুয়ারী, ২০১৫		শতকরা হারে হ্রাস/বৃদ্ধি	
	প্রতি কুইন্টাল	প্রতি কেজি	প্রতি কুইন্টাল	প্রতি কেজি	প্রতি কুইন্টাল	প্রতি কেজি
হলুদ-(গোল)	১২৯৮০	১৪৬	১২৬৪১	১৪০	৩%	৪%
হলুদ-(লম্বা)	১২৫৬২	১৪২	১২৫৩১	১৪০	০%	১%

জাতীয় গড় বাজার দর অনুযায়ী সারণী 'চ'-বিশ্লেষণ করে দেখা যায়, হলুদ দেশী (গোল) ফেব্রুয়ারী' ২০১৫ মাসের তুলনায় মার্চ' ২০১৫ মাসে পাইকারী দামে ৩% ও খুচরা দামে ৪% হারে বৃদ্ধি পেয়েছে এবং হলুদ দেশী (লম্বা) পাইকারী দামে অপরিবর্তিত আছে ও খুচরা দামে ১% হারে বৃদ্ধি পেয়েছে

সারণী-ছঃ পণ্য 'ধনিয়া'

পণ্যের নাম (শ্রেণী অনুযায়ী)	মার্চ, ২০১৫		ফেব্রুয়ারী, ২০১৫		শতকরা হারে হ্রাস/বৃদ্ধি	
	প্রতি কুইন্টাল	প্রতি কেজি	প্রতি কুইন্টাল	প্রতি কেজি	প্রতি কুইন্টাল	প্রতি কেজি
ধনিয়া	১৬৮৯৬	১৮০	১৯৫৪৬	২১৪	-১৪%	-১৬%

জাতীয় গড় বাজারদর অনুসারে সারণী 'ছ'- বিশ্লেষণ করে দেখা যায় ধনিয়া **ফেব্রুয়ারী**' ২০১৫ মাসের তুলনায় মার্চ'২০১৫ মাসে পাইকারী দামে -১৪% হারে এবং খুচরা দামে -১৬% হারে হ্রাস পেয়েছে।

✪ বাজারের গতি প্রবাহঃ

ক) কৃষি বিপণন অধিদপ্তরের সাপ্তাহিক বাজারদর বুলেটিনের মাধ্যমে বিগত ৬ মাসের সংকলিত জাতীয় গড় বাজারদরের ভিত্তিতে; পিঁয়াজ (দেশী ও আমদানীকৃত), রসুন (দেশী ও আমদানীকৃত), শুকনা মরিচ, কাঁচা মরিচ, আদা (দেশী ও আমদানীকৃত), হলুদ- দেশী (গোল ও লম্বা) এবং ধনিয়া ফসলের পাইকারী বাজারদরের গতি প্রবাহ নিম্নে সারণী এবং লেখচিত্রের মাধ্যমে উপস্থাপন করা হলো :

► ৬ মাসের পাইকারী মূল্য পরিবর্তনের চিত্র/ধারাক্রমঃ

(প্রতি কুইন্টাল/টাকায়)

পণ্যের নাম	অক্টোবর, ১৪	নভেম্বর, ১৪	ডিসেম্বর, ১৪	জানুয়ারী,১৫	**ফেব্রুয়ারী**,১৫	মার্চ,১৫
পিঁয়াজ-দেশী	৩২৫২	৩৩১৬	২৭৫২	২৬৫৭	৩৩৫৫	২৯৬১
পিঁয়াজ-বিদেশী	২৯১৮	৩০৫৮	২৯৭০	২৯৭৪	৩০৬৫	২৬৩৮
রসূন-দেশী	৭৫৬৬	৭২১৮	৬৯৫৮	৭৩৬৯	৬৯৪১	৪১৩২
রসূন-বিদেশী	৭৫২৭	৭৩২৯	৭৩৫৬	৮০৩৭	৮০৯২	৭৪৬০
শুকনা মরিচ	১৫৫৮৫	১৫৭১০	১৫৫৭৪	১৫৩৫৮	১৫৫৪৭	১৪৮৯০
কাঁচা মরিচ	৫৫৫৪	৩৯৯৪	২৪৩২	২৫৯৭	২৬৯৬	২৩৪৫
আদা-দেশী	১৪৫১৩	১২৬০৭	১০৯৬৩	৮৭৮৫	৮১৯১	৮২৬৯
আদা-বিদেশী	১৪৭১৭	১০৭১৪	৮৬৩৯	৭৯২৯	৭৮২৯	৮১৩৬
হলুদ-(গোল)	১১৬৬১	১১৫১৭	১১৪৬২	১১৯৫৭	১২৬৪১	১২৯৮০
হলুদ-(লম্বা)	১১৩৩৫	১১২৭৩	১১১৮১	১১৩৯৯	১২৫৩১	১২৫৬২
ধনিয়া	১৭৬৫৪	১৮৬৩৯	১৮০২৬	১৮৩৪৮	১৯৫৪৬	১৬৮৯৬

➢ অক্টোবর, ২০১৪ হতে মার্চ, ২০১৫ পর্যন্ত পিঁয়াজ ও রসুন (দেশী ও আমদানীকৃত), শুকনা মরিচ, কাঁচা মরিচ, আদা (দেশী ও আমদানীকৃত), হলুদ দেশী (গোল ও লম্বা) এবং ধনিয়া ফসলের পাইকারী দামের গতি প্রবাহ।

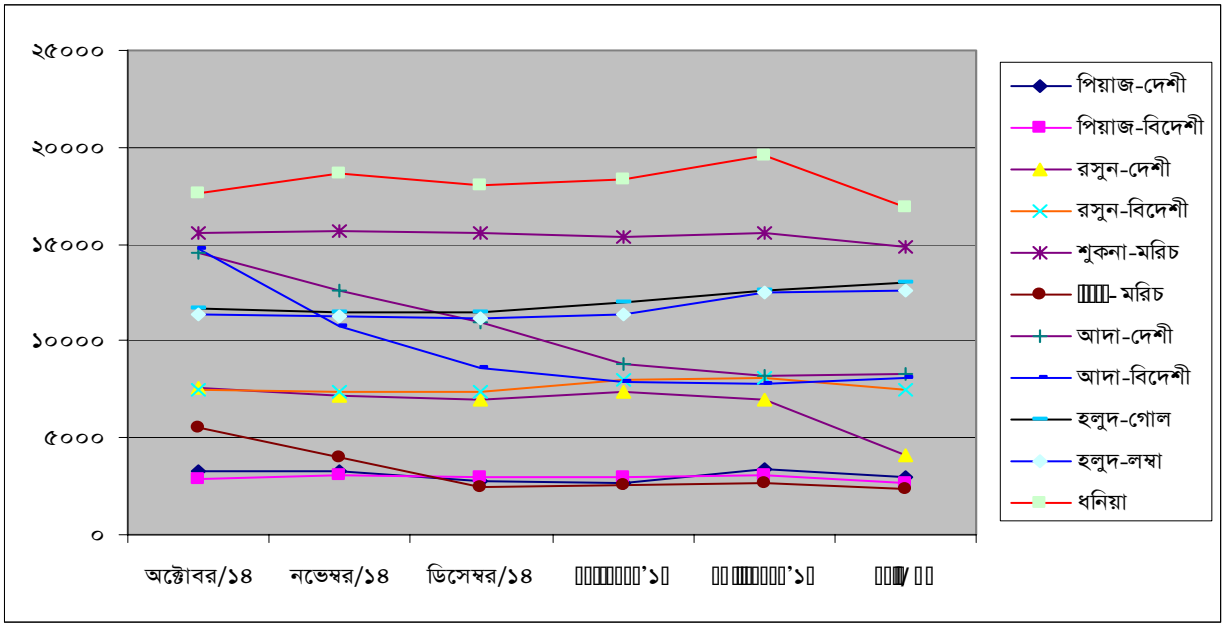

উপরের লেখচিত্র থেকে দেখা যায় যে, পিঁয়াজ (দেশী ও বিদেশী) (ছয়) মাসের পাইকারী দর সার্বিকভাবে স্থিতিশীল। আরো দেখা যায়, রসুন-দেশী নিম্নগামী। শুকনা-মরিচ অক্টোবর/১৪ হতে ফেব্রুয়ারী /১৫ পর্যন্ত স্থিতিশীল হয়ে মার্চ/১৫ মাসে আবার নিম্নগামী । কাঁচা মরিচ অক্টোবর/১৪ হতে ডিসেম্বর/১৪ পর্যন্ত নিম্নগামী হয়ে জানুয়ারী /১৫ হতে মার্চ/১৫ পর্যন্ত আবার স্থিতিশীল। আদা (দেশী ও বিদেশী) অক্টোবর/১৪ হতে জানুয়ারী/১৫ নিম্নগামী হয়ে ফেব্রুয়ারী /১৫ ও মার্চ/১৫ মাসে স্থিতিশীল। হলুদ (গোল ও লম্বা) অক্টোবর/১৪ হতে জানুয়ারী/১৫ পর্যন্ত স্থিতিশিলী হয়ে ফেব্রুয়ারী /১৫ হতে মার্চ/১৫ পর্যন্ত উর্দ্ধমুখী।

► *৬ মাসের খুচরা মূল্য পরিবর্তনের চিত্র/ধারাক্রমঃ*

(প্রতি কেজি/টাকায়)

পণ্যের নাম	অক্টোবর,১৪	নভেম্বর,১৪	ডিসেম্বর,১৪	জানুয়ারী,১৫	**ফেব্রুয়ারী,১৫**	মার্চ,১৫
পিঁয়াজ-দেশী	৩৭	৩৮	৩২	৩১	৩৮	৩৫
পিঁয়াজ-বিদেশী	৩৩	৩৫	৩৫	৩৪	৩৪	৩১
রসূন-দেশী	৯০	৮৬	৮৩	৮৪	৮২	৫৩
রসূন-বিদেশী	৮৬	৮৪	৮৪	৯২	৯২	৮৫
শুকনা মরিচ	১৭৭	১৭৭	১৭৬	১৭৬	১৭৭	১৬৮
কাঁচা মরিচ	৭৬	৫৭	৩৭	৩৯	৩৯	৩৯
আদা-দেশী	১৭৪	১৩২	১৩০	১০৮	৯৫	১০১

আদা-বিদেশী	১৬৯	১৩৩	১১২	১০৫	১০২	১০৪
হলুদ-(গোল)	১৩৩	১৩২	১৩৩	১৪৮	১৪০	১৪৬
হলুদ-(লম্বা)	১৩২	১৩০	১২৮	১২৯	১৪০	১৪২
ধনিয়া	১৯৭	২০৭	২০২	২০৪	২১৪	১৮০

➢ অক্টোবর, ২০১৪ হতে মার্চ, ২০১৫ পর্যন্ত পিঁয়াজ ও রসুন (দেশী ও আমদানীকৃত), শুকনা মরিচ, কাঁচা মরিচ, আদা (দেশী ও আমদানীকৃত), হলুদ দেশী (গোল ও লম্বা) এবং ধনিয়া ফসলের খুচরা দামের গতি প্রবাহঃ

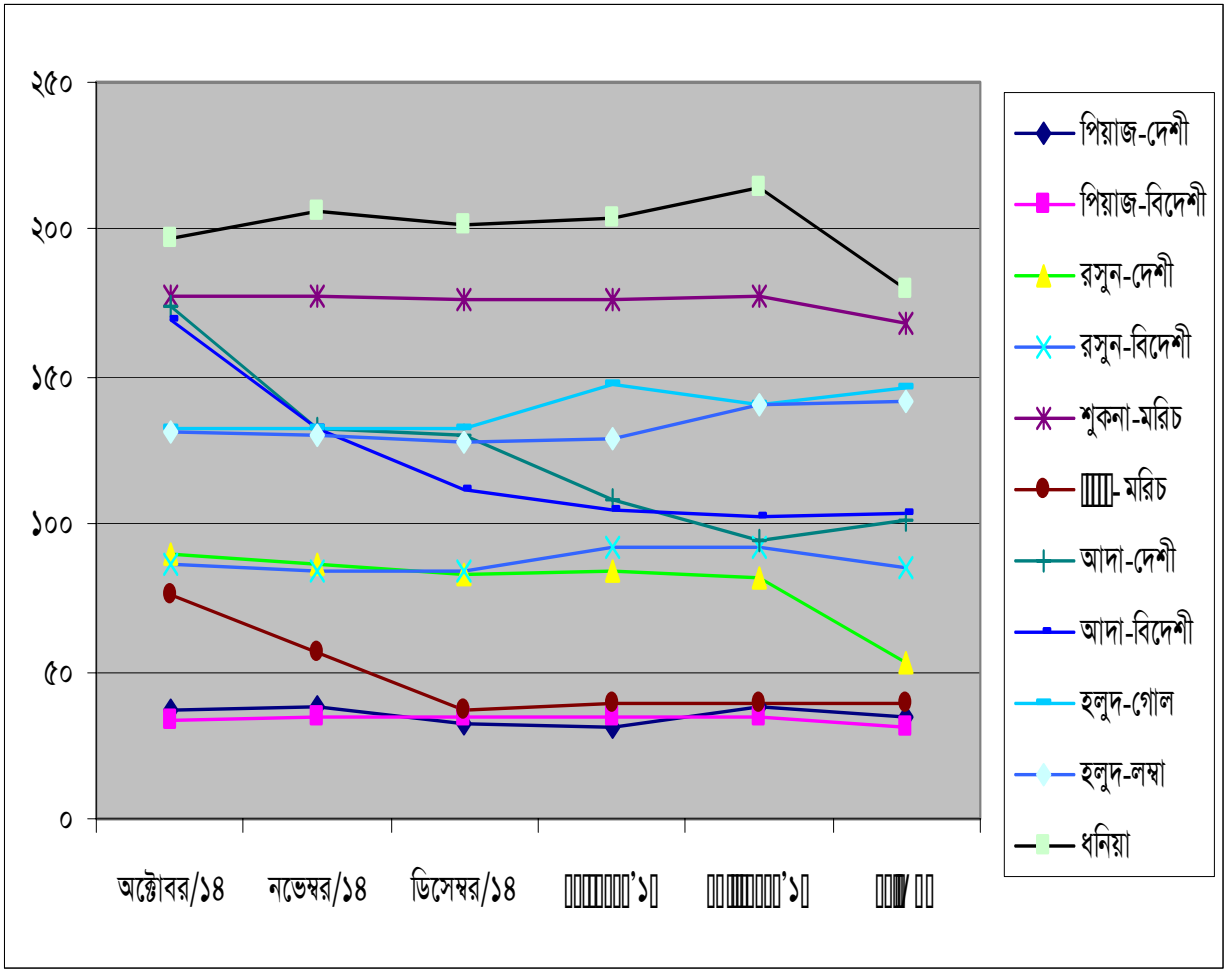

উপরের লেখচিত্র থেকে দেখা যায় যে, পিঁয়াজ (দেশী ও বিদেশী) এর ৬ (ছয়) মাসের খুচরা দর সার্বিকভাবে স্থিতিশীল। আরো দেখা যায়, রসুন-দেশী অক্টোবর/১৪ হতে জানুয়ারী/১৫ পর্যন্ত স্থিতিশীল হয়ে ফেব্রুয়ারী/১৫ ও মার্চ/১৫ মাসে নিম্নগামী। শুকনা মরিচ অক্টোবর/১৪ হতে জানুয়ারী/১৫ পর্যন্ত স্থিতিশীল হয়ে ফেব্রুয়ারী /১৫ হতে মার্চ/১৫ আবার নিম্নগামী। কাঁচা-মরিচ অক্টোবর/১৪ হতে ডিসেম্বর/১৪ পর্যন্ত নিম্নগামী হয়ে জানুয়ারী/১৫ হতে মার্চ পর্যন্ত স্থিতিশিল। আদা (বিদেশী) অক্টোবর/১৪ হতে জানুয়ারী/১৫ পর্যন্ত নিম্নগামী হয়ে ফেব্রুয়ারী /১৫ হতে মার্চ/১৫ পর্যন্ত

স্থিতিশিল। গত ৬ (ছয়) মাসে পিঁয়াজ (দেশী ও বিদেশী) রসুন (দেশী ও আমদানীকৃত), শুকনা মরিচ, কাঁচা মরিচ, আদা (দেশী ও আমদানীকৃত), হলুদ দেশী (গোল ও লম্বা) এবং ধনিয়া, সমূহের পাইকারী ও খুচরা বাজারদর এর ধারাক্রম পর্যালোচনা দেখা যায়, অক্টোবর/১৪ হতে মার্চ/১৫ মাস পর্যন্ত উল্লিখিত কৃষিপণ্য সমূহের পাইকারী ও খুচরা বাজারদরের গতিপ্রবাহ একই ধারাক্রম বজায় আছে।

ফসলের নামঃ তামাক, পাট ও তুলা।

পণ্যঃ তামাক

বিভিন্ন তামাক কোম্পানী, রংপুর তামাক ব্যবসায়ী সমিতি ও মাঠ পর্যায়ের পর্যবেক্ষণ হতে ধারণা করা যায় যে ২০১৩-২০১৪ অর্থ বছরে সামগ্রিক ভাবে আনুমানিক ১৩৮.২ হাজার একর জমিতে তামাকের আবাদ হয় এবং আনুমানিক ১০৩.৬৫ হাজার মেঃ টন তামাক উৎপাদিত হয়। তন্মধ্যে অত্র অধিদপ্তরের মাঠ পর্যায়ের পর্যবেক্ষন হতে প্রাপ্ত তথ্যমতে ২০১৩-১৪ অর্থবছরে সর্বমোট প্রায় ১,০৪,৭২৮.৫২ মেঃ টন তামাক ক্রয় বিক্রয়ের হিসাব পাওয়া যায় এবং কোথাও চাষী পর্যায়ে তামাক অবিক্রিত থাকার খবর পাওয়া যায়নি। FCV এবং Barley জাতের, যা সরাসরি তামাক সংশ্লিষ্ট কোম্পানীসমূহ চাষী পর্যায় হতে ক্রয় করে। কৃষি মূল্য উপদেষ্টা কমিটি কর্তৃক চাষী পর্যায় হতে ক্রয়ের জন্য প্রতি বছর তামাক ফসলের সর্বনিম্ন মূল্য নির্ধারণ করে দেয়া হয়। দেশী তামাকের কেনাবেচা (যা ACV প্রকৃতির) খোলা বাজার হতে সম্পাদিত হয় এবং এর মধ্যে মতিহার, জাতি ও DV তামাকের পরিমাণই বেশী। কিছু পরিমান বাংলাদেশের গুরুত্বপূর্ণ ১০টি জেলা হতে প্রাপ্ত মতিহার ও জাতি তামাক এর পাইকারী গড় বাজার দর এর ভিত্তিতে মাসিক ও বাৎসরিক মূল্য হ্রাস-বৃদ্ধির তুলনামূলক পর্যালোচনা নীচে প্রদত্ত হলো।

তামাক ফসলের পাইকারী মুল্য পরিস্থিতি

(কুইন্টাল/টাকা)

পণ্যের নাম	মার্চ/১৫	ফেব্রুয়ারী/১৫	মার্চ/১৪	মাসিক হ্রাস/বৃদ্ধি	বাৎসরিক হ্রাস/বৃদ্ধি
মতিহার	১০৮৪১	১০৬৩৪	১১৪৫১	১.৯১%	-৫.৬৩%
জাতি	৯২৮৮	৯২০০	১২০০০	০.৯৫%	-২৯.২০%

ফেব্রুয়ারী/১৫ মাসের জাতীয় গড় এর মার্চ/১৫ মাসের মতিহার ও জাতি তামাকের গড় দাম সামান্য বৃদ্ধি পেয়েছে যা যথাক্রমে ১.৯১% ও ০.৯৫%। গত বৎসরের একই মাসের জাতীয় গড় এর চেয়ে এ বৎসরের মতিহার ও জাতি তামাকের বাৎসরিক জাতীয় গড় দাম বেশ হ্রাস পেয়েছে যা যথাক্রমে ৫.৬৩% ও ২৯.২০%।

- **স্থানীয় জাতের তামাকের পাইকারী মূল্য চিত্রঃ**

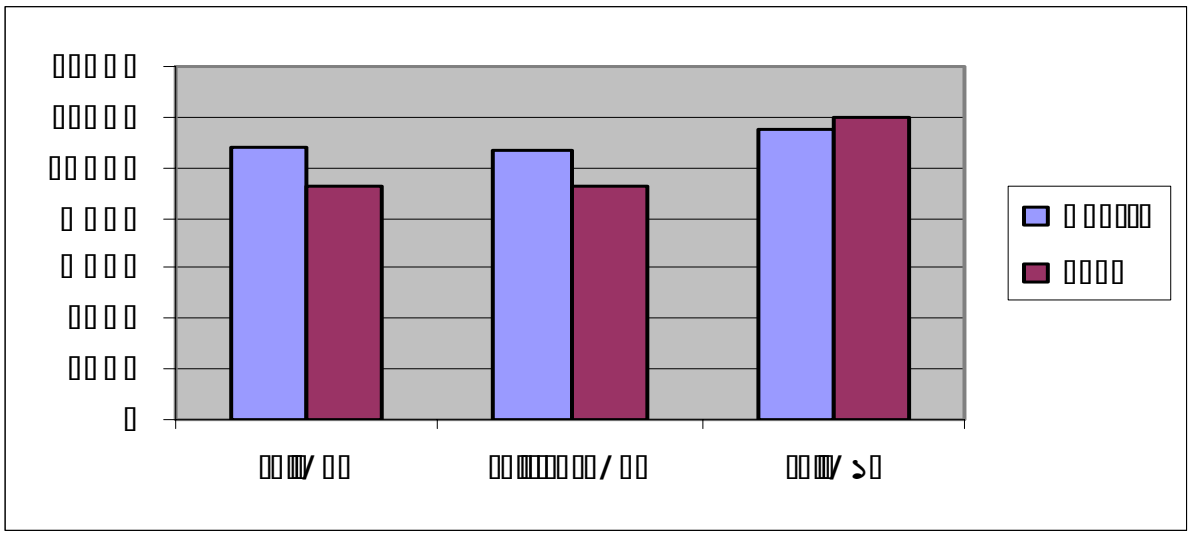

তামাকের সরকার নির্ধারিত মূল্য-এর সাথে বাজার মূল্যের তুলনাঃ

(কেজি প্রতি/টাকা)

পণ্যের নাম	মার্চ/১৫	সরকার নির্ধরিত মূল্য	মাসিক হ্রাস/বৃদ্ধি
মতিহার	১২৫.২৯	৬১.৯৫	৫০.৫৫%
জাতি	১১১.০০	৬৬.৯৫	৩৯.৬৮%

সরকার নির্ধারিত দরের চেয়ে মার্চ/১৫ মাসের মতিহার ও জাতি তামাকের খুচরা মূল্য অধিক হারে বৃদ্ধি পেয়েছে যা যথাক্রমে ৫০.৫৫% এবং ৩৯.৬৮%।

➢ **তামাকের সরকার নির্ধারিত মূল্য-এর সাথে বাজার মূল্যের তুলনা'র চিত্রঃ**

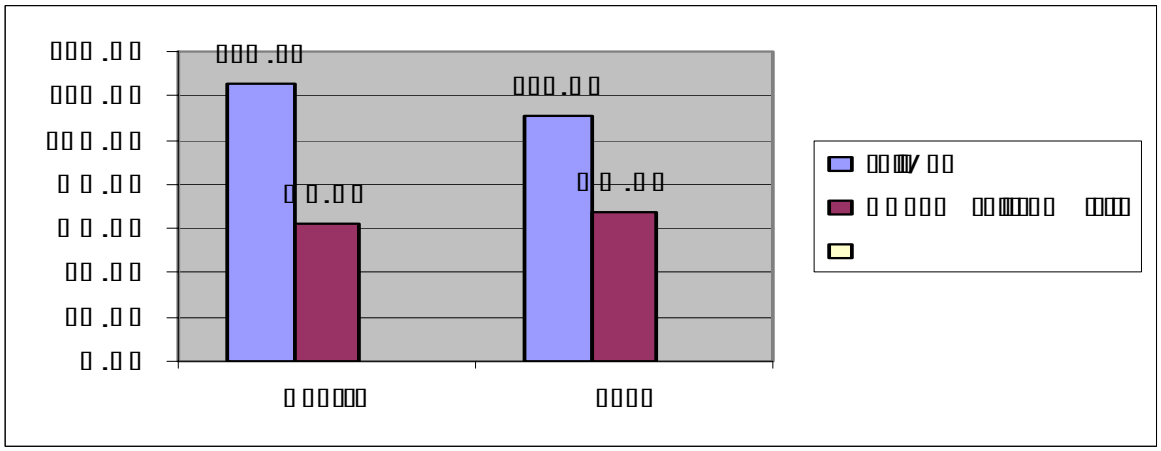

বাংলাদেশে তামাক চাষ ও উৎপাদন পরিসংখ্যান

বছর	তামাক আবাদ (লাখ হেক্টর)	উৎপাদন (লাখ মে:টন)
১৯৯৬-৯৭	৩.৪৮	৩৮
১৯৯৭-৯৮	৩.২৫	৩৭
১৯৯৮-৯৯	২.৮৬	২৯
১৯৯৯-০০	৩.২৩	৩৫

২০০০-০১	২.৮৪	৩৭
২০০১-০২	২.৯০	৩৮
২০০২-০৩	২.৮৫	৩৭
২০০৩-০৪	২.৮৬	৩৯
২০০৪-০৫	২.৮৪	৪০
২০০৫-০৬	২.৮৭	৪৩
২০০৬-০৭	২.৮৫	৩৯
২০০৭-০৮	২.৮৫	৪০
২০০৮-০৯	২.৮৬	৪০
২০০৯-১০	৩.৬৫	৫৪

* সূত্রঃ 2010 yearbook of Agricultural statistics of Bangladesh - BBS

পণ্যঃ পাট

প্রধান আঁশ ফসল পাট, কেনাফ ও মেস্তার মধ্যে পাট প্রধান অর্থকরী ফসল। পাটের দুইটি প্রজাতি-দেশী ও তোষা। দেশী পাটের ফল গোলাকার ও পাতার স্বাদ তিতা। তোষা পাটের ফল লম্বা এবং পাতার স্বাদ তিতা নয়। পাট উৎপাদনে অগ্রগামী জেলাগুলো হলো- রংপুর, ফরিদপুর, যশোর, ঢাকা, টাঙ্গাইল, কুষ্টিয়া, জামালপুর ও পাবনা। পাটের আঁশ থেকে পাটের সুতা, ব্যাগ, বস্তা, পর্দা, কার্পেট ও সংশ্লিষ্ট পণ্য তারপুলিন, প্যাকিং দ্রব্যাদি উৎপাদিত হয়। এছাড়াও পার্টিকেল বোর্ড, পাট-প্লাস্টিক ও অনুরূপ দ্রব্য তৈরিতে পাটের ব্যবহার হচ্ছে। কৃষকের জ্বালানির সিংহভাগই আসে পাটখড়ি থেকে। পাটের পাতা শাক হিসেবে ব্যবহার হয় এবং খুবই সুস্বাদু। দেশের শতকরা ৬০ ভাগ কৃষক পাট চাষ করে জীবিকা নির্বাহ করে। দেশে উৎপাদিত পাটের শতকরা ৭০ ভাগ দেশে ব্যবহার হয়, ৩০ ভাগ কাঁচা পাট ও পাটজাত দ্রব্য হিসেবে রপ্তানী হয়। দেশের ৫৫ ভাগ বৈদেশিক মুদ্রা আসে পাট রপ্তানী থেকে।

পাট এর বিভিন্ন ব্যবহার উপযোগিতা নিম্নে প্রদত্ত ডায়াগ্রাম থেকে দেখা যেতে পারে।

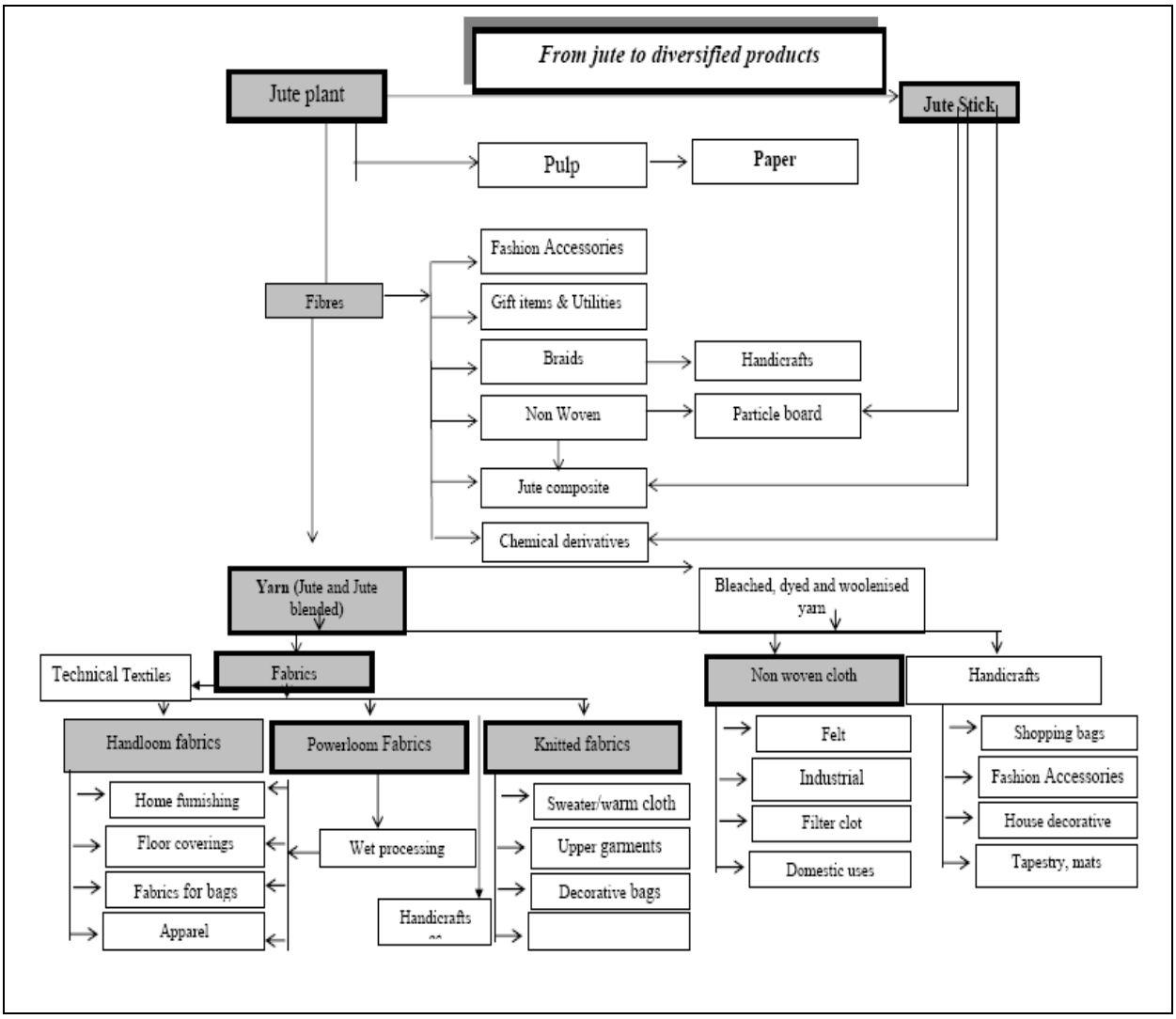

নোটঃ পাট-এর বিভিন্ন উপযোগীতার চিত্র হতে মূল্য সংযোজনের সম্ভাব্যতা সম্পর্কে ধারণা পাওয়া যায় বিধায় প্রদর্শন করা হয়।

বাংলাদেশে পাট চাষ ও উৎপাদন পরিসংখ্যান

বছর	পাট আবাদ (লাখ হেক্টর)			উৎপাদন (লাখ বেল)			হেক্টর প্রতি ফলন (বেল*)	
	দেশী	তোষা	মোট	দেশী	তোষা	মোট	দেশী	তোষা
২০০৬-০৭	০.৯৫	৩.৭৬	৪.৭২	৬.৯১	৪১.৯৬	৪৮.৮৭	৭.২৭	১১.১৬
২০০৭-০৮	০.৯৪	৪.২৪	৫.১৮	৫.৬৩	৪১.৮৩	৪৭.৪৬	৭.৮৫	১০.৪৬
২০০৮-০৯	০.৭৩	৪.০০	৪.০২	৫.২৯	৪২.০০	৪৭.২৯	৭.২৫	১০.৫০
২০০৯-২০১০**			৪.১৬			৫০.০৯		১২.২৩
২০১০-১০১১**			৭.০৯			৮৩.৯৬		১১.৮৫
২০১১-১০১২**			৭.৬			৮০.০৩	১০.৫৩	
২০১২-১০১৩**	৬.৮১			৭৬.১০			১১.১৭৫	
২০১৩-১০১৪**	৬.৬৬			৭৪.৩৬			১১.১৭	
২০১৪-১০১৫**	৬.৭৩			৭৫.০১			১১.১৫২	

*১ বেল = ১৮১.৪৩ কেজি = ৫ মণ (প্রায়) ।

** সূত্রঃ 2010 yearbook of Agricultural statistics of Bangladesh – BBS

আন্তর্জাতিক চিত্র

প্রধান প্রধান উৎপাদনকারী দেশসমূহে পাট চাষ এর অবস্থান নীচের ছক সমূহ থেকে দেখা যেতে পারে। উল্লেখ্য বাংলাদেশে পাটের আবাদ আবার জনপ্রিয় হয়ে উঠেছে, তবে উৎপাদন দক্ষতা বৃদ্ধির সুযোগ রয়েছে বলে দেখা যায় (চীনের হেক্টর প্রতি উৎপাদন ২.৬৭ টন সেখানে বাংলাদেশের হেক্টর প্রতি উৎপাদন ২.২২ টন)।

পাট, কেনাফ ও অন্যান্য আঁশ ফসলে ব্যবহৃত জমির পরিমান হেক্টর উৎপাদনের হার

জমির পরিমাণ *(০০০ হেক্টর)* (১ হেক্টর = ২.৪৭১ একর)						
বছর	**বাংলাদেশ**	চীন	**ইন্ডিয়া**	**মায়ানমার**	**নেপাল**	**থাইল্যান্ড**
২০১২-২০১৩*	৭৬০.৪৩	১৪	৮০০	২.৭৫	১০.৫৪	১.৪২
২০১১-২০১২*	৭৬০.০১	১৩.৫	৮০০	২.৬৫	১০.৫৮	১.৪২
২০১০-২০১১*	৭০৮.৬১	১৩.০৩	৭৯০	৫.০০	১৩.০১	১.০৪
২০০৯-২০১০*	৪১৬.৪৩	৩০	৭৭৩.৭	৮.৯	১১.৬	১.৫
২০০৮-২০০৯	৪০৮.১	৩০	৭৮৫.৬	১৪.৩	১১.৬	১.৫
২০০৭-২০০৮	৫০০	৩৩	৯৫২	৪৭.২	১১.৭	১.২
২০০৬-২০০৭	৫০০	৩১	৯৩১	৫১.৪	১২	২.৩
২০০৫-২০০৬	৪৬৬	৩১.১	৯৩১	৪১	১২.২	৩.১
২০০৪-২০০৫	৪১৮	৩২	৯১৬	৩৫.৪	১১.৮	১৬.৬
২০০৩-২০০৪	৪৯৯.৮	৪১	১০০০	৪৪.১	১১.৯	২০.৪
২০০২-২০০৩	৪৩৬.২	৫৬	১০২৫	৫৮.৭	১১.৭	২৭.২
২০০১-২০০২	৫১৯.৬	৫২	৯৮৬	৫৩.৫	১১.৩	১৯.২
২০০০-২০০১	৪৪৮	৫০	৮৭৩	৩১	১৪.৫	১৯.২
১৯৯৯-২০০০	৪১৪.৮	৬৫.৮	৭৫১	৩৩	১১.৭	১৯.৯
১৯৯৮-১৯৯৯	৪৭৭.৫	৯২.৭	৮৪১	৩৭.৩	১২.৩	৩০.৭
১৯৯৭-১৯৯৮	৬৪৭.৫	১৬২.১	১১১৫	৩৪.১	১১	৬৬.৬
১৯৯৬-১৯৯৭	৫৪৭.৬	১৪৭	১০১৪	৪৩.২	১১.২	৭৬.৫
১৯৯৫-১৯৯৬	৫১৯.২	১৪৬	৮৪৬	৪৭.৩	১০.২	৭৯.৩

সূত্রঃ * খাদ্য ও কৃষি সংস্থা (জাতিসংঘ), বিবিএস, Summary Crop Statistics

পাট, কেনাফ ও অন্যান্য আঁশ ফসলের হেক্টর প্রতি উৎপাদনের হার

উৎপাদন (*০০০ টন*) (১ টন = ১০০০ কেজি)

বছর	**বাংলাদেশ**	চীন	**ইন্ডিয়া**	**মায়ানমার**	**নেপাল**	**থাইল্যান্ড**
২০১২-২০১৩*	১.৯১	৩.২২	২.৩৯	০.৯৭	১.৩৭	১.৫৫
২০১১-২০১২*	১.৭২	৩.২৩	২.৪৫	৯.৫	১.৩৭	১.৫৫
২০১০-২০১১*	১.৯৩	৩.০৭	২.২০	০.৬১	১.৬১	১.৯৫
২০০৯-২০১০*	২.০০	২.৬৭	২.০৯	০.৯	১.৪৭	১.২
২০০৮-২০০৯	২.২৮	২.৬৭	১.৮৮	০.৯	১.৪৭	১.৯৩
২০০৭-২০০৮	১.৯৮	২.৬৩	১.৮৭	০.৪	১.৪৩	১.৭৯
২০০৬-২০০৭	১.৯৮	২.৮	১.৯৩	০.৮৫	১.৪৩	১.৫৫
২০০৫-২০০৬	২.০৭	২.৬৬	১.৬৪	০.৯	১.৪৫	১.৫১
২০০৪-২০০৫	১.৯৪	২.৭২	১.৪৭	০.৯৫	১.৪৩	২.১৬
২০০৩-২০০৪	১.৯৩	২.৪৩	১.৬২	০.৯৫	১.৪৩	২.০৩
২০০২-২০০৩	১.৮২	২.৭৭	২.০১	০.৭১	১.৪৫	১.৫১
২০০১-২০০২	১.৭৮	২.৬২	১.৯২	০.৯৫	১.৪৫	১.৫৪
২০০০-২০০১	১.৮২	২.৫২	১.৮৬	০.৯	১.০৫	১.৫৪
১৯৯৯-২০০০	১.৭৬	২.৪৯	১.৮৭	০.৮	১.৩৪	১.৫
১৯৯৮-১৯৯৯	১.৭৮	২.৬৮	১.৭৭	০.৯	১.২৬	১.৫৪

১৯৯৭-১৯৯৮	১.৯২	২.৬৫	১.৭৬	০.৯৭	১.৪১	১.৬
১৯৯৬-১৯৯৭	১.৯৪	২.৪৮	১.৮১	০.৯১	১.২৬	১.৪৩
১৯৯৫-১৯৯৬	১.২৬	২.৫৪	১.৭২	০.৯১	১.৪৭	১.৪৫

সূত্রঃ *খাদ্য ও কৃষি সংস্থা (জাতিসংঘ), বিবিএস, Summary Crop Statistics

পাট, কেনাফ ও অন্যান্য আঁশ ফসলের মোট উৎপাদনের হার

উৎপাদন (*000 টন*) (১ টন = ১০০০ কেজি)

বছর	বাংলাদেশ	চীন	ইন্ডিয়া	মায়ানমার	নেপাল	থাইল্যান্ড
২০১২-২০১৩*	১৪৫২.০৪	৪৫	১৯১২	২.৬	১৪.৪২	২.২
২০১১-২০১২*	১৫২৩.৩২	৪৩.৫	১৯৬০.৩৮	২.৫	১৪.৪২	২.১
২০১০-২০১১*	১৫২৩.২৮	৪০	১৭৪৩	৩.০৮	২০.৯৭	২.০৩
২০০৯-২০১০*	৯২৩.৪৭	৮০	১৬২০	৮	১৭	১.৮
২০০৮-২০০৯	৯১৩	৮০	১৪৭৬	১২.৯	১৭	২.৯
২০০৭-২০০৮	৯৯০	৮৬	১৭৮২	১৯.১	১৬.৮	২.২
২০০৬-২০০৭	৯৯০	৮৬.৮	১৮০০	৪৩.৬	১৭.১	৩.৬
২০০৫-২০০৬	৯৬৫	৮২.৮	১৫৩০	৩৬.৯	১৭.৭	৪.৬
২০০৪-২০০৫	৮১০	৮৬.৯	১৩৫০	৩৩.৬	১৬.৯	৩৫.৭
২০০৩-২০০৪	৯৬৩	৯৯.৮	১৬২০	৪২	১৭	৪১.৩
২০০২-২০০৩	৭৯৩.৪	১৩০	১৯৮০	৪১.৯	১৭	৪৬.৪
২০০১-২০০২	৯২৪.৭	১৩৬	১৮৯০	৫০.৮	১৬.৪	২৯.৫
২০০০-২০০১	৮১৪.৭	১২৫.৯	১৬২০	২৭.৮	১৫.২	২৯.৭
১৯৯৯-২০০০	৭৩১.৫	১৬৪	১৪০৪	২৬.৫	১৫.৭	২৯.৭
১৯৯৮-১৯৯৯	৮৫১.৯	২৪৮	১৪৯১.৭	৩৩.৫	১৫.৫	৪৭.২
১৯৯৭-১৯৯৮	১২৪২.৭	৪২৯.৫	১৯৬৪	৩৩.১	১৫.৫	১০৬.৪
১৯৯৬-১৯৯৭	১০৬২.২	৩৬৪.৯	১৮৩৬	৩৯.৫	১৪	১০৯.৩
১৯৯৫-১৯৯৬	৬৫২.৭	৩৭১.২	১৪৫৮	৪৩	১৪.৯	১১৪.৯

সূত্রঃ *খাদ্য ও কৃষি সংস্থা (জাতিসংঘ), বিবিএস, Summary Crop Statistics

❖ পাটের বাজারজাতকরণ শ্রেণী

পাট আঁশ বিক্রয়ের জন্য আঁশের মান উত্তম থেকে খারাপের মান অনুসারে শ্রেণীবিন্যাস করা হয়েছে তা হলো- এ বটম, বি-বটম, সি-বটম, এস বটম ও কাটিং বা গড়ছাট।

বাংলাদেশে তুলা চাষ ও উৎপাদন পরিসংখ্যানঃ

গত ২০১০-২০১১ চাষ মৌসুমে দেশে ৩৩৫০০ হেক্টর জমিতে তুলা চাষ হয়েছে, যা থেকে ৮০,০০০ বেল আঁশতুলা উৎপাদিত হয়। আগামী ২০১৫-২০১৬ সাল নাগাদ ১ লক্ষ হেক্টর জমিতে তুলা চষ সম্প্রসারণ এবং ৬.৭০ লক্ষ বেল আঁশ তুলা উৎপাদনের পরিকল্পনা প্রণয়ন করা হয়েছে নিম্নরূপ

কার্যক্রম	২০১১-১২	২০১২-১৩	২০১৩-১৪	২০১৪-১৫	২০১৫-১৬
তুলা উৎপাদন					

তুলা চাষ (হেঃ)	৪৫০০০	৬০০০০	৭৫০০০	৮৫০০০	১০০০০০
উৎপাদন (বেল)	১,২০,০০০	২,৫০,০০০	৩,৯০,০০০	৫,৩০,০০০	৬,৭০,০০০

বছর	তুলা (লাখ হেক্টর)			উৎপাদন (লাখ বেল)			হেক্টর প্রতি ফলন (বেল*)		
	কুমিল্লা (Summer)	**আমেরিকান** (Winter)	**শিমুল**	**কুমিল্লা** (Summer)	**আমেরিকান** (Winter)	**শিমুল**	**কুমিল্লা** (Summer)	**আমেরিকান** (Winter)	**শিমুল**
২০১১-১০১২*	১৩৮৭২	১১৩৩৩	৫৮	০.১৮৩৫	১.১৬	০.০২৬	২৫৪৫	১৩১৮২	১১৩৮৪
২০১০-১০১১*	১২৯৬৯	১১১৭৮	১৪৭	০.২০২৬	১.০৫৮	০.০২৯	২৬২৭	১১৮২৬	১১৪৮১

তুলা উন্নয়ন বোর্ডের তথ্যানুযায়ী তুলা উন্নয়ন বোর্ডের অধীনস্থ ৯টি জিনিং কেন্দ্রের গুদামে ২০১৩-১৪ অর্থবছরে আনুমানিক ৬৭,৭৭৩.৬২০ কেজি অর্থাৎ ১,৪৯,৪১৫.২৮০ পাউন্ড সূতা তৈরীর উপযোগী আমেরিকান জাতের আঁশতুলা মজুদ আছে।

১৪/১০/২০১৪ তারিখের তুলা উন্নয়ন বোর্ডের সভার সিদ্ধান্ত অনুযায়ী পাহাড়ী জাতের আঁশতুলা প্রতি কেজি ভ্যাট সহ ৮০.০০ টাকা বিক্রয়ের সিদ্ধান্ত গৃহীত হয়। ২০১৪-১৫ মৌসুমের আমেরিকান সিবি-১২ম সিবি-১৩ ও সিবি-১৪ জাতের প্রত্যায়িতমানের বীজতুলার ক্রয় মূল্য প্রতি কেজি ৫০.০০ টাকা এবং সাধারণ মানের বীজতুলার ক্রয় মূল্য প্রতি কেজি ৪৮.০০ টাকা নির্ধারণ করা হয়েছে।

*১ বেল = ১৮১.৪৩ কেজি = ৫ মণ (প্রায়) ।
** সূত্রঃ 2010 yearbook of Agricultural statistics of Bangladesh - BBS
* বিবিএস, Summary Crop Statistics

পাট ও তুলা ফসলের পাইকারী মূল্য পরিস্থিতি

(কুইন্টাল/টাকা)

পণ্যের নাম	মার্চ/১৫	ফেব্রুয়ারী/১৫	মার্চ/১৪	মাসিক হ্রাস/বৃদ্ধি	বাৎসরিক হ্রাস/বৃদ্ধি
পাট (সাদা/তোষা)	৪২৫৩	৪০৯০	৩৩৩০	৩.৮৩%	২১.৭০%
তুলা (শিমুল)	৩৪০০০	৩৪০৯৮	৩০৫৭৯	-০.২৯%	১০.০৬%
তুলা (কার্পাস)	১৫৯৩৮	১৫৭৫২	১৪১৪৫	১.১৭%	১১.২৫%

পাট ও তুলা ফসলের পাইকারী মূল্য চিত্র

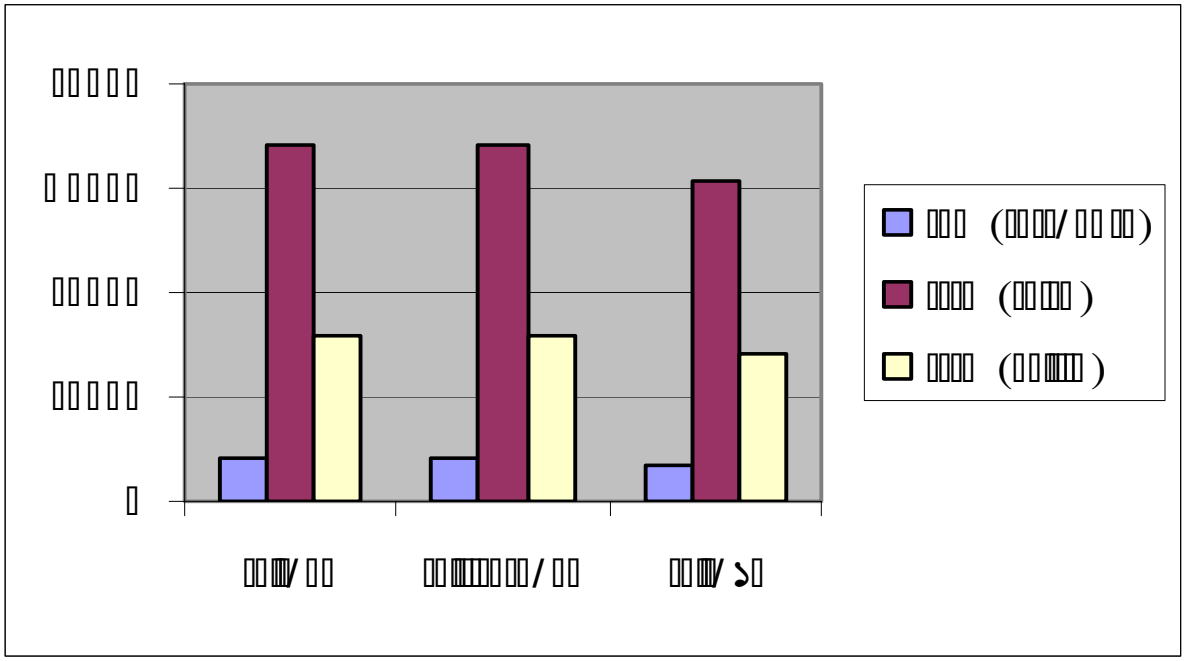

পাটঃ

ফেব্রুয়ারী/১৫ মাসের চেয়ে মার্চ/১৫ মাসের পাট (সাদা/তোষা) এর জাতীয় গড় মূল্য সামান্য বৃদ্ধি পেয়েছে যা ৩.৮৩%। গত বৎসরের একই মাসের পাইকারী মূল্যের জাতীয় গড় এর চেয়ে এ বৎসরের পাট (সাদা/তোষা) এর জাতীয় পাইকারী বাজার দর বেশ কিছুটা বৃদ্ধি পেয়েছে যা ২১.৭০%।

তুলাঃ

ফেব্রুয়ারী/১৫ মাসের চেয়ে মার্চ/১৫ মাসে শিমুল তুলার পাইকারী মূল্য সামান্য হ্রাস পেয়েছে যা ০.২৯% এবং কার্পাস তুলার পাইকারী মূল্য সামান্য বৃদ্ধি পেয়েছে যা ১.১৭%। গত বৎসরের তুলনায় এ বৎসরেরর শিমুল তুলার মূল্য এবং কার্পাস তুলার মূল্য বেশ কিছুটা বৃদ্ধি পেয়েছে যা যথাক্রমে ১০.০৬% ও ১১.২৫%।

তুলা ফসলের খুচরা মুল্য পরিস্থিতি

(কেজি প্রতি/টাকা)

পণ্যের নাম	মার্চ/১৫	ফেব্রুয়ারী/১৫	মার্চ/১৪	মাসিক হ্রাস/বৃদ্ধি	বাৎসরিক হ্রাস/বৃদ্ধি
তুলা (শিমুল)	৩৭৩.৪০	৩৬৯.২৯	৩৪৭.৩৯	১.১০%	৬.৯৭%
তুলা (কার্পাস)	১৮৮.০৮	১৯৯.৯৩	১৭৭.৭০	-৬.৩০%	৫.৫২%

তুলা ফসলের খুচরা মুল্য চিত্র

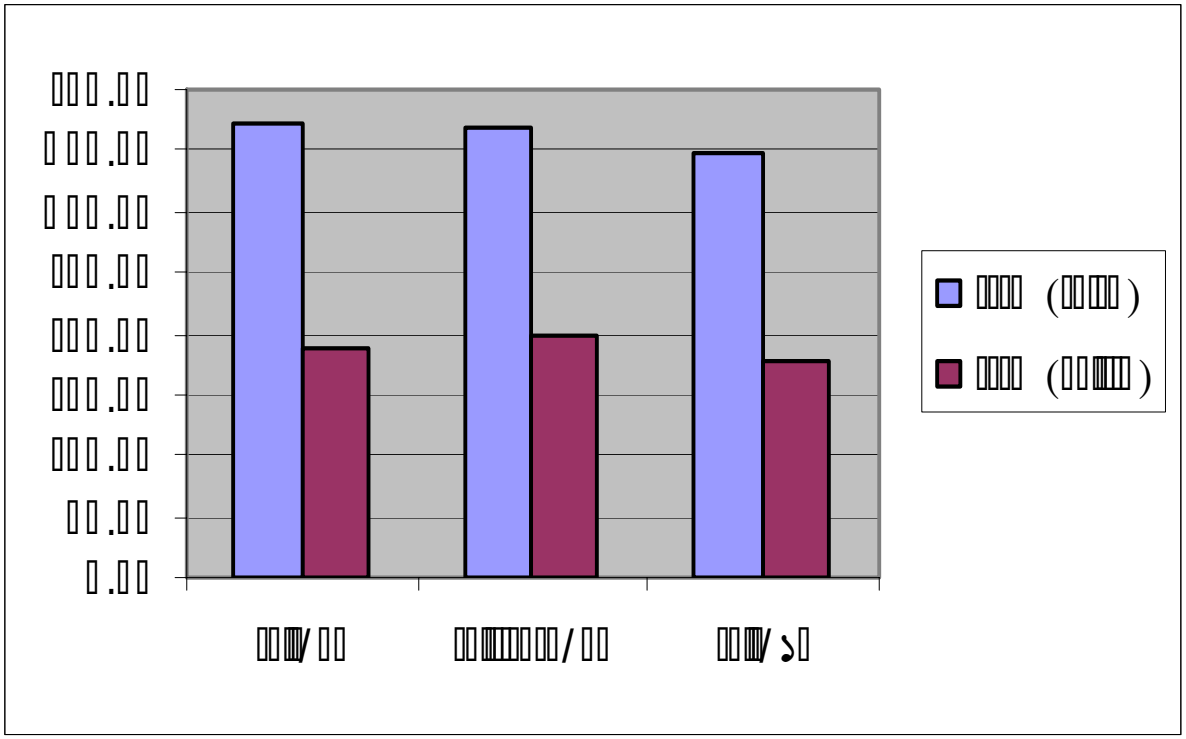

পাটঃ

জেলা পর্যায়ের বিভিন্ন বাজারে পাট-এর খুচরা পর্যায়ে বিক্রয় না হওয়ার কারণে তুলনামূলক বাজার দর-এ খুচরা মূল্য দেয়া হলো না।

তুলাঃ

ফেব্রুয়ারী/১৫ মাসের চেয়ে মার্চ/১৫ মাসে শিমুল তুলার খুচরা মূল্য সামান্য বৃদ্ধি পেয়েছে যা ১.১০% ও কার্পাস তুলার খুচরা মূল্য সামান্য হ্রাস পেয়েছে যা ৬.৩০%। গত বৎসরের তুলনায় এ বৎসরেরর শিমুল তুলা ও কার্পাস তুলার খুচরা মূল্য সামান্য বৃদ্ধি পেয়েছে যা যথাক্রমে ৬.৯৭% ও ৫.৫২%।

পণ্যের নামঃ মাছ, মাংস ও ডিম

❖ **ফেব্রুয়ারী/১৫ মার্চ /১৫ মার্চ/১৪ মাসের কতিপয় প্রানি সম্পদ ও মৎস সম্পদের মাসিক জাতীয় পাইকারী গড় বাজার দর এবং মাসিক ও বাৎসরিক হ্রাস বৃদ্বির হারঃ**

টাকা/কুইন্টাল

পণ্যের নাম	গত মাস: ফেব্রুয়ারী /১৫	চলতি মাস মার্চ /১৫	মাসিক দরের হ্রাস/বৃদ্বি (%)	গত বছর মার্চ/১৪	বাৎসরিক দরের হ্রাস/বৃদ্বি (%)
মোরগ-মুরগী-দেশি (বড়)	২৭০১২	২৭৪৭২	১.৭০%	২৬৭৯৪	২.৫৩%
মোরগ-মুরগী-দেশি মাঝারী)	২৭৫১০	২৭৯৩৯	১.৫৬%	২৭১৩৩	২.৯৭%
মোরগ-মুরগী-(ফার্ম)	১১৯৮৪	১৩২২২	১০.৩৩%	১২৫২৮	৫.৫৪%

গরুর মাংস	২৮৮১১	৩০৩১০	৫.২০%	২৫৮৫১	১৭.২৫%
খাসীর মাংস	৪৬০২৭	৪৬১৮১	০.৩৩%	৪২১৬১	৯.৫৩%
ডিম-মুরগী-দেশী (১০০)টি	৯৪০	৯৩১	-০.৯৬%	৮৯৪	৪.১৪%
ডিম-মুরগী-ফার্ম (১০০)টি	৬৮৯	৬৯১	০.২৯%	৬৭৭	২.০৭%
মাছ রুই (মাঝারী)	২৬৬৭৭	২৭১৩৭	১.৭২%	২৬৭৭০	১.৩৭%
মাছ রুই (ছোট)	২১৭৭১	২২০৪৫	১.২৬%	২২৩৪৩	-১.৩৩%
মাছ কাতল (মাঝারী)	২৫৫৬০	২৫৭৩৯	০.৭০%	২৫৫৯৯	০.৫৫%
মাছ কাতল (ছোট)	২০৫৭৮	২০৫৭৯	০.০০%	২০৪৫৩	০.৬২%
মাছ পাঙ্গাস (ছোট)	৯৪৪৩	৯৫০৪	০.৬৫%	৯৪০৮	১.০২%
মাছ ইলিশ	৫৪৪৪১	৫৭৭২০	৬.০২%	৪৭৮০৮	২০.৭৩%
মাছ সিলভার কার্প	১১৩৫৬	১১৩০৪	-০.৪৬%	১১৬১৩	-২.৬৬%

❖ **ফেব্রুয়ারী/১৫এর তুলনায় মার্চ/১৫ এর পণ্য মূল্যের মাসিক হ্রাস বৃদ্বির হারঃ**

হ্রাসকৃত পণ্যের নাম	**হ্রসের হার (%)**	**বৃদ্বিপ্রাপ্ত পণ্যের নাম**	**বৃদ্বির হার (%)**
ডিম-মুরগী-দেশী (১০০)টি	**০.৯৬%**	মোরগ-মুরগী-দেশি (বড়)	১.৭০%
মাছ সিলভার কার্প	০.৪৬%	মোরগ-মুরগী-(মাঝারী)	১.৫৬%
		মোরগ-মুরগী-(ফার্ম)	১০.৩৩%
		গরুর মাংস	৫.২০%
		খাসীর মাংস	০.৩৩%
		ডিম-মুরগী-ফার্ম (১০০)টি	০.২৯%
		মাছ রুই (মাঝারী)	১.৭২%
		মাছ রুই (ছোট)	১.২৬%
		মাছ কাতল (মাঝারী)	০.৭০%
		মাছ কাতল (ছোট)	০.০০%
		মাছ পাঙ্গাস (ছোট)	০.৬৫%
		মাছ ইলিশ	৬.০২%

➢ ফেব্রুয়ারী /১৫ এর সাথে মার্চ/১৫ এর বাজার মূল্যের মসিক পার্থক্য নিম্নে গ্রাফের সাহায্যে দেখানো হলোঃ

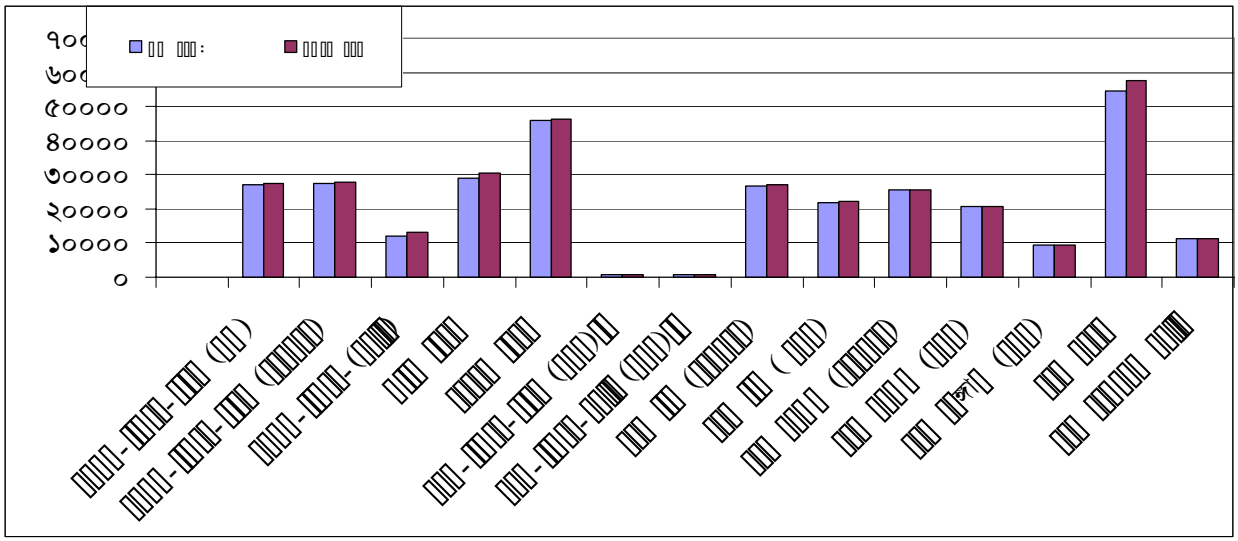

১. মাসিক হ্রাস বৃদ্ধির তুলনামূলক পর্যালোচনাঃ

ফেব্রুয়ারী /১৫ এর সাথে মার্চ /১৫ এর মাসিক তুলনামূলক পর্যালোচনা দেখা যায় যে, মোরগ-মুরগী-দেশী (বড়),মোরগ-মুরগী-মাঝারি, মোরগ-মুরগী-র্ফাম ,গরুর মাংস,খাসীর মাংস, ডিম-মুরগী-র্ফাম (১০০)টি, মাছ-রুই-মাঝারী, মাছ-রুই-ছোট কাতল-মাঝারি, মাছ-কাতল-ছোট,মাছ-পাঙ্গাস-ছোট, ইলিশ মাছ এর মূল্য যথাক্রমে,১.৭০%, ১.৫৬%,১০.৩৩%, ৫.২০%,০.৩৩%, ০.২৯% ,১.৭২%, ১.২৬%, ০.৭০%, ০.০০%, ০.৬৫%, ৬.০২% বৃদ্বি পেয়েছে । অন্যদিকে ডিম-মুরগী-দেশী (১০০)টি ,মাছ-সিলভার র্কাপ, মূল্য যথাক্রমে ০.৯৬%, ০.৪৬% হ্রাস পেয়েছে।উল্লেখ্য যে,দেশের চলমান পরিস্থিতি ও পরিবহন এবং খাদ্য দ্রব্যের দাম স্থিতি থাকার কারনে এবংকিছু কিছু জেলায় সোনালী মুরগী পালনে সমস্যা/খামার বন্ধ হয়ে যায়। মোরগ মুরগীর চাহিদা বৃদ্বি পেয়েছে কিন্তু সরবরাহ কিছু কমে যায় ফলে দাম বৃদ্বি পেতে থাকে।

মার্চ/১৪ এর তুলনায় মার্চ/১৫ এর পণ্য মূল্যের বাৎসরিক হ্রাস বৃদ্বির হারঃ

টাকা/কুইন্টাল

হ্রাসকৃত পণ্যের নাম	হ্রসের হার (%)	বৃদ্বিপ্রাপ্ত পণ্যের নাম	বৃদ্বির হার (%)
মাছ রুই (ছোট)	**১.৩৩%**	মোরগ-মুরগী-দেশি (বড়)	২.৫৩%
মাছ সিলভার কার্প	২.৬৬%	মোরগ-মুরগী-(মাঝারী)	২.৯৭%
		মোরগ-মুরগী-(ফার্ম)	৫.৫৪%
		গরুর মাংস	১৭.২৫%
		খাসীর মাংস	৯.৫৩%
		ডিম-মুরগী-দেশী (১০০)টি	৪.১৪%
		ডিম-মুরগী-ফার্ম (১০০)টি	২.০৭%
		মাছ রুই (মাঝারী)	১.৩৭%
		মাছ কাতল (মাঝারী)	০.৫৫%
		মাছ কাতল (ছোট)	০.৬২%
		মাছ পাঙ্গাস (ছোট)	১.০২%
		মাছ ইলিশ	২০.৭৩%

➢ মার্চ/১৪ এর সাথে মার্চ/১৫ এর বাজার মূল্যের বাৎরিক পার্থক্যনিম্নে গ্রাফের সাহায্যে দেখনো হলোঃ

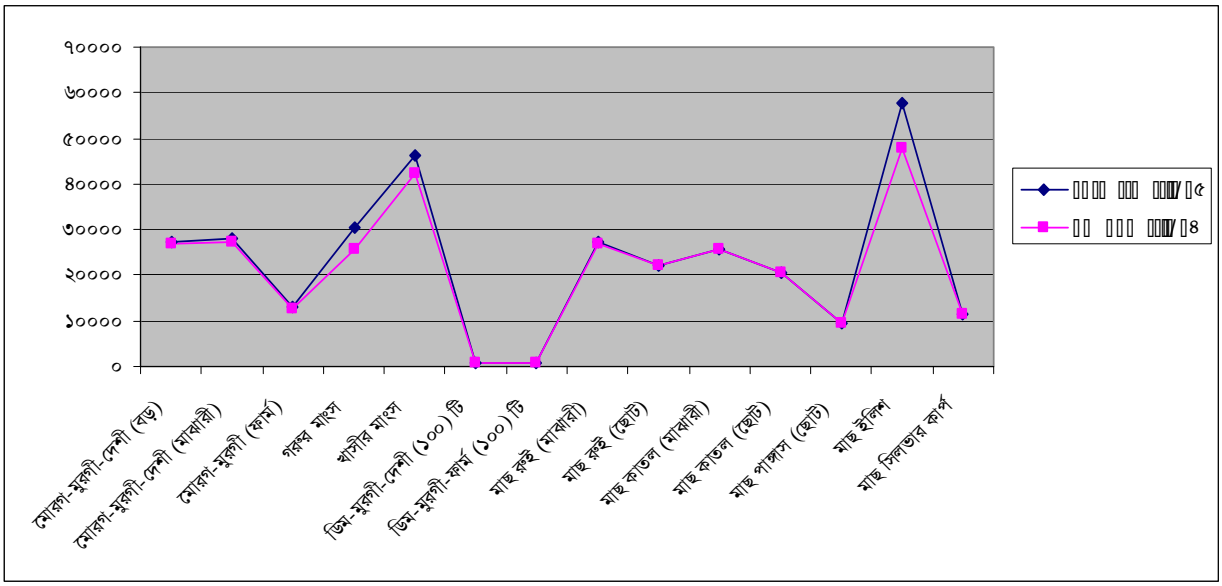

২. বাৎসরিক হ্রাস বৃদ্বির তুলনামুলক পর্যালোচনাঃ

মার্চ/১৫ এর সাথে মার্চ/১৪ এর বাৎসরিক তূলনামূলক পর্যালোচনা দেখা যায় যে, মোরগ-মুরগী-দেশী (বড়), মোরগ-মুরগী-মাঝারি, মোরগ-মুরগী-র্ফাম, গরুর মাংস,খাসীর মাংস, ডিম-মুরগী-দেশী (১০০)টি, ডিম-মুরগী-র্ফাম (১০০)টি,রুই-মাঝারী,কাতল-মাঝারি,মাছ-কাতল-ছোট,পাঙ্গাস-ছোট,মাছ,ইলিশ,এর মূল্য যথাক্রমে,২.৫৩%, ২.৯৭%,৫.৫৪%, ১৭.২৫%, ৯.৫৩%৪.১৪%,২.০৭%,১.৩৭%,০.৫৫%,০.৬২%,১.০২%,২০.৭৩% বৃদ্বি পেয়েছে। অন্যদিকে,মাছ-রুই-ছোট, মাছ-সিলভারর্কাপ,,মাছ-এর মূল্য যথাক্রমে১.৩৩%,২.৬৬% হ্রাস পেয়েছে।

৩. হ্রাস/বৃদ্বির কারণঃ

মার্চ /১৪ এর সাথে মার্চ /১৫ মাসে অধিকাংশ পণ্যের মূল্যের বৃদ্বির কারণ হিসাবে চাহিদার তুলনায় সরবরাহ কম ও পরিবহনের ভাড়া বৃদ্বি থাকায় পোল্ট্রি ফিড এর দাম বৃদ্বি এবং বিভিন্ন অনুষ্ঠান থাকার কারনে মোরগ ও মুরগীর চাহিদা বৃদ্বি কিন্তু সরবরাহ কিছু কম থাকায় মুরগী,গরুর মাংস ও মাছের দাম বৃদ্বি পেয়েছে।

৪. মার্চ /১৫ মাসের সর্বোচ্চ ও সর্বনিম্ন বাজার দর নিম্নরুপঃ

পণ্যের নাম	জেলার নাম	সর্বোচ্চ দর	জেলার নাম	সর্বনিম্ন দর
মোরগ-মুরগী (ফার্ম)	হবিগঞ্জ	১৫০০০	শেরপুর	১০৫০০
গরুর মাংস	নোয়াখালী	৪০০০০	নড়াইল	২৬৫০০
খাসীর মাংস	নোয়াখালী	৬০০০০	সাতক্ষীরা	৩৯২৫০
ডিম-মুরগী-ফার্ম ১০০)টি	রাংগামাটি	৭৬৫	মাদারীপুর	৬২৫
মাছ রুই (মাঝারী) দেশী	নারায়নগঞ্জ	৩৬০০০	পটুয়াখালী ফার্ম	১৮৫০০
মাছ ইলিশ (৬০০-০০গ্রাম)	পাবনা	৯৫০০০	চট্রগ্রাম(৪০০-৫০০গ্রাম)	৩৯০০০

উৎপাদন এলাকা ও নন উৎপাদন এলাকায় দামের তারতম্য কিছুটা বেশী কম হয়ে থাকে ইহা ছাড়া পরিবহন সেক্টরে ও ভাড়া বৃদ্বির কারনে দামের তারতম্য বেশী হয়ে থাকে।

পণ্যের নামঃ মৌসুমী ফল ও সবজী

১। পণ্যঃ ফল

আমাদের নিত্য প্রয়োজনীয় পণ্যের তালিকায় ফল একটি গুরুত্বপূর্ণ পণ্য। দেশজ উৎপাদন ও আমদানীর মাধ্যমে এর চাহিদা পূরণ করা হয়ে থাকে । তাই বাজার মূল্য পরিবর্তন বেশ লক্ষ্যনীয় । নিয়মিত কার্যক্রমের আওতায় কৃষি বিপণন অধিদপ্তরের জেলা অফিস সমূহ হতে প্রাপ্ত সাপ্তাহিক বাজার দর বুলেটিন সদর দপ্তরে সংকলন করা হয়েছে। সংকলিত বাজার দর তথ্য ও পূর্ববর্তী সংকলিত তথ্য পর্যালোচনা করে ফেব্রুয়ারি/১৫, মার্চ/১৫ মাসে বিভিন্ন প্রকার ফলের পাইকারী মাসিক গড় বাজার দর এবং মাসিক হ্রাস/বৃদ্ধির হার নিম্নের সারনীতে প্রদর্শন করা হলোঃ

সারনী–১ ঃ **বিভিন্ন প্রকার ফলের বাজারদর পরিস্থিতিঃ**

(টাকা প্রতি কুইঃ ও ৮০টি)

ক্রঃ নং	দ্রব্যের নাম	রিপোর্টিং মাসের (মার্চ/১৫) গড় বাজার দর	গত মাসের (ফেব্রুয়ারি /১৫) গড় বাজার দর	মাসিক বাজার দরের হ্রাস/বৃদ্ধি(%)
০১	ডাব	২১২৫	২১৩২	-০.৩৩%
০২	এলাচী–লেবু	৪১৬	৩৭৮	১০.০৫%
০৩	কাগজী–লেবু	৩৬৮	৩২৭	১২.৫৪%
০৪	বরই	৩৭৩৭	৩২৬০	১৪.৬৩%
০৫	তরমুজ	১১৯৭৩	-	-
০৬	বাংগী	৩২৬৩	-	-
০৭	আপেল	১১৩৭০	১১২৯৭	০.৬৫%
০৮	পাকা পেপে	৩৫৬৮	৩৯৬০	-৯.৯০%
০৯	কমলা	১২৬০	১২৫৩	০.৫৬%
১০	কলা–চাঁপা	১৮৬	১৭৯	৩.৯১%
১১	,, সবরী	২৮৮	২৮৫	১.০৫%
১২	,, সাগর	২৮৮	২৪১	১৯.৫০%
১৩	শুকনা নারিকেল	২৬৯৪	২৭১৮	-০.৮৮%
১৪	খেজুর	৯৮৫০	১০৫০০	-৬.১৯%

১.ক. গত মাসের সাথে তুলনামূলক পর্যালোচনা ঃ

উপর্যুক্ত বাজার দর সারনীর তথ্য পর্যালোচনা করে দেখা যায় যে, ফেব্রুয়ারি /১৫ মাসের তুলনায় মার্চ/১৫ মাসে এলাচি লেবু ১০.০৫%,কাগজী লেবু ১২.৫৪%, বরই ১৪.৬৩%, আপেল ০.৬৫%,কমলা ০.৫৬%, চাঁপা কলা ৩.৯১%,সবরী কলা ১.০৫% ও সাগর কলার দাম ১৯.৫০%, হারে বৃদ্ধি পেয়েছে। অন্য দিকে ডাব ০.৩৩%, পাকা পেপে ৯.৯০%, শুকনা নারিকেল ০.৮৮%, ও খেজুরের দাম ৬.১৯% হারে হ্রাস পেয়েছে।

খ. বাজারদর হ্রাস–বৃদ্ধির কারণ :

ফলের বাজারদ দর তথ্য পর্যালোচনা করে দেখা যায় যে, গত মাসের তুলনায় বর্তমান মাসে বেশীর ভাগ ফলের দাম বৃদ্ধি পেয়েছে। তবে ডাব, পাকাপেপে, শুকনা নারিকেল ও খেজুরের দাম সামান্য হ্রাস পেয়েছে।

➢ *ফেব্রুয়ারি /১৫ ও মার্চ/১৫ মাসে ফলের গড় বাজার দরের পরিবর্তন চিত্র এক নজরে দেখা যায়। গ্রাফে বাজার দর পরিবর্তনের চিত্র নিম্নরুপঃ*

(টাকা প্রতি কুইঃ ও ৮০টি)

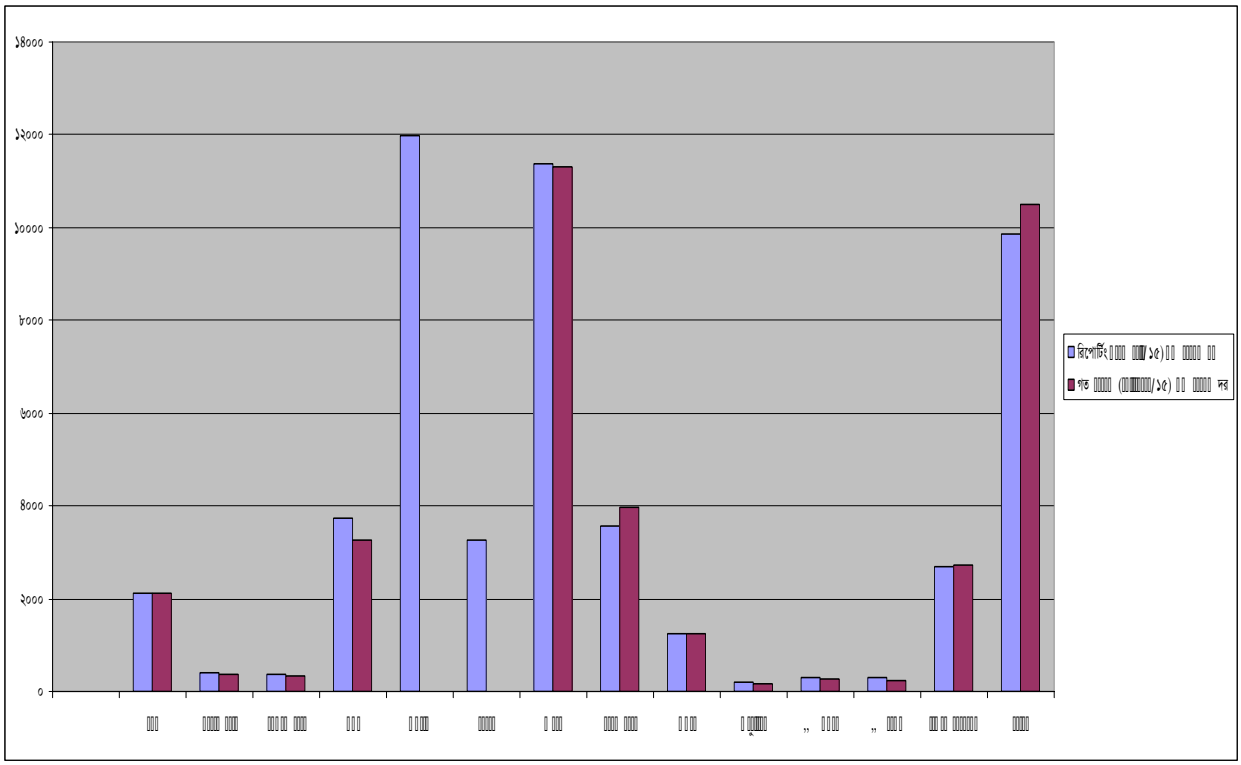

সার্বিক পর্যালোচনাঃ

কৃষি বিপণন অধিদপ্তরের সাপ্তাহিক বাজদর দর বুলেটিনের মাধ্যমে সংকলিত বিভিন্ন প্রকার ফলের বাজার দর পর্যালেনাচনা করে দেখা যায় সরবরাহ কম থাকায় ফেব্রুয়ারি /১৫ মাসের তুলনায় মার্চ/১৫ মাসে ফলের দাম বেশ বৃদ্ধি পেয়েছে।

ফসলের নামঃ আলু হল্যান্ড (সাদা ও লাল), বেগুন, শসা ও কাঁচা পেঁপে।

কৃষি বিপণন অধিদপ্তর কতৃক বিভিন্ন জেলা থেকে সংগৃহীত সাপ্তাহিক বাজার দরের ভিত্তিতে সংকলিত জাতীয় গড় বাজার দর তথ্যানুযায়ী ফেব্রুয়ারি/১৫ মাসের তুলনায় মার্চ/১৫ মাসের এবং গত বছর ফেব্রুয়ারি/১৪ মাসের তুলনায় চলতি বছরের মার্চ/১৫ মাসে আলু হল্যান্ড (সাদা-লাল), বেগুন, শসা ও কাঁচাপেঁপের মাসিক ও বাৎসরিক মূল্য হ্রাস বৃদ্ধির তুলনামূলক পর্যালোচনা প্রতিবেদন নিম্নরূপ।

বাজার দর পরিস্থিতিঃ

মার্চ/১৫ মাসের সাপ্তাহিক বাজার দর বুলেটিন হতে সংকলিত বাজার দর তথ্যের মাধ্যমে আলু হল্যান্ড (সাদা-লাল), বেগুন, শসা এবং কাঁচাপেঁপের যে সমস্ত জাতীয় পাইকারী ও খুচরা গড় বাজার দর পাওয়া গেছে তার ভিত্তিতে একটি তুলনামূলক পর্যবেক্ষণ প্রতিবেদন ‘ক’ থেকে ‘ছ’ পর্যন্ত সারণীতে সংক্ষেপে দেখানো হলোঃ

সারণী-ক

পণ্যঃ আলু হল্যান্ড(সাদা-লাল)

টাকায় /কুইন্টাল/কেজি

পণ্যের নাম (শ্রেণী অনুযায়ী)	রিপোর্টিং মাসের দর		গত মাসের দর		গত বছরের দর		মাসিক হ্রাস/বৃদ্ধি (%)		বাৎসরিক হ্রাস/বৃদ্ধি (%)	
	মার্চ /১৫		ফেব্রুয়ারি/ ১৫		মার্চ /১৪					
	পাইকারী দর	খুচরা দর	পাইকারী দর	খুচরা দর	পাইকারী দর	খুচরা দর	পাইকারী দর	খুচরা দর	পাইকারী দর	খুচরা দর
আলু-(হঃ সাদা)	৯৩৬	১৫.৭১	৮৮০	১২.১০	৭৮৪	১০.৩৭	৬.৩৬%	২৯.৮৩%	১৯.৩৯%	৫১.৪৯%
আলু-(হঃ লাল)	১১১৩	১৩.৪০	১০৮৫	১৩.৩১	৯২০	১১.৫৩	২.৫৮%	০.৬৮%	২০.৯৮%	১৬.২২%

মাসিক পর্যালোচনাঃ

মার্চ/১৫ ও ফেব্রুয়ারি/১৫ মাসের মাসিক বাজার দর পর্যালোচনা দেখা যায় ফেব্রুয়ারি/১৫ মাসের তুলনায় মার্চ/১৫ মাসে আলু (হঃ সাদা) এর দাম কুইন্টাল প্রতি ৬.৩৬% বৃদ্ধি ও কেজি প্রতি খুচরা দাম ২৯.৮৩% বৃদ্ধি এবং আলু (হঃ লাল) এর দাম কুইন্টাল প্রতি ২.৫৮% ও কেজি প্রতি খুচরা দাম ০.৬৮% বৃদ্ধি পেয়েছে।

বার্ষিক পর্যালোচনাঃ

মার্চ/১৫ ও মার্চ/১৪ মাসের তুলনামূলক বাজার দর উপাত্ত অনুযায়ী উপরোক্ত সারণী ‘‘ক’’ বিশ্লেষণ করে দেখা যায়, গত বৎসরের একই মাসের তুলনায় বর্তমান বৎসরের একই মাসে আলু (হঃ সাদা) পাইকারী দাম প্রতি কুইন্টালে ১৯.৩৯% ও প্রতি কেজিতে ৫১.৪৯% বৃদ্ধি পেয়েছে এবং আলু (হঃ লাল) পাইকারী দাম প্রতি কুইন্টালে ২০.৯৮%ও প্রতি কেজিতে ১৬.২২% বৃদ্ধি পেয়েছে।

সারণী-খ

পণ্যঃ বেগুন

টাকায়/ কুইন্টাল/কেজি

পণ্যের নাম (শ্রেণী অনুযায়ী)	রিপোর্টিং মাসের দর		গত মাসের দর		গত বছরের দর		মাসিক হ্রাস/বৃদ্ধি (%)		বাৎসরিক হ্রাস/বৃদ্ধি (%)	
	মার্চ/১৫		**ফেব্রুয়ারি/১৫**		মার্চ/১৪					
	পাইকারী দর	খুচরা দর	পাইকারী দর	খুচরা দর	পাইকারী দর	খুচরা দর	পাইকারী দর	খুচরা দর	পাইকারী দর	খুচরা দর
বেগুন	১৫৯৪	২১.২০	১৮১৩	২৩.৭৫	২২১৬	২৭.৯৪	-১২.০৮%	-১০.৭৪%	-২৮.০৭%	-২৪.১২%

মাসিক পর্যালোচনাঃ

উপরোক্ত সারণী 'খ' বিশ্লেষণ করে দেখা যায়, ফেব্রুয়ারি/১৫ মাসের তুলনায় মার্চ/১৫ মাসে বেগুনের পাইকারী দাম প্রতি কুইন্টালে ১২.০৮%ও খুচরা দাম প্রতি কেজিতে ১০.৭৪% হ্রাস পেয়েছে।

বার্ষিক পর্যালোচনাঃ

গত বৎসরের একই মাসের তুলনায় বর্তমান বৎসরের একই মাসে অথাৎ মার্চ/১৪ ও মার্চ/১৫ মাসের তুলনামুলক বাজার দর উপাত্ত অনুযায়ী উপরোক্ত সারণী ''খ'' বিশ্লেষন করে দেখা যায়, বেগুনের পাইকারী দাম প্রতি কুইন্টালে ২৮.০৭% এবং প্রতি কেজিতে খুচরা দাম ২৪.১২% হ্রাস পেয়েছে।

সারণী-গ

পণ্যঃ শসা

টাকায় /কুইন্টাল/কেজি

পণ্যের নাম (শ্রেণী অনুযায়ী)	রিপোর্টিং মাসের দর		গত মাসের দর		গত বছরের দর		মাসিক হ্রাস/বৃদ্ধি (%)		বাৎসরিক হ্রাস/বৃদ্ধি (%)	
	মার্চ/১৫		ফেব্রুয়ারি/**১৫**		**মার্চ/১৪**					
	পাইকারী দর	খুচরা দর	পাইকারী দর	খুচরা দর	পাইকারী দর	খুচরা দর	পাইকারী দর	খুচরা দর	পাইকারী দর	খুচরা দর
শসা	১৭৩০	২৩.২৫	১৭৭৩	২৩.৩৮	১৮৯১	২৪.৮৫	-২.৪৩%	-০.৫৬%	-৮.৫১%	-৬.৪৪%

মাসিক পর্যালোচনাঃ

শসা ফসলের বাজার দর উপাত্ত অনুযায়ী দেখা যায় ফেব্রুয়ারি/১5 মাসের তুলনায় মার্চ/১5 মাসে শসার দাম অথাৎ প্রতি কুইন্টালে ২.৪৩% এবং প্রতি কেজিতে ০.৫৬% হ্রাস পেয়েছে।

বার্ষিক পর্যালোচনাঃ

বাৎসরিক হ্রাসবৃদ্ধির পর্যালোচনায় দেখা যায় গত বৎসরের তুলনায় বর্তমান বৎসরের একই সময়ে মার্চ/১৪ মাসের তুলনায় মার্চ/ ১৫ মাসে শসার দাম প্রতি কুইন্টালে ৮.৫১% এবং প্রতি কেজিতে ৬.৪৪% হ্রাস পেয়েছে।

সারণী-ঘ

পণ্যঃ কাঁচাপেঁপে

টাকায় /কুইন্টাল/কেজি

পণ্যের নাম (শ্রেণী অনুযায়ী)	রিপোর্টিং মাসের দর		গত মাসের দর		গত বছরের দর		মাসিক হ্রাস/বৃদ্ধি (%)		বাৎসরিক হ্রাস/বৃদ্ধি (%)	
	মার্চ/১৫		**ফেব্রুয়ারি/১৫**		**মার্চ/১৪**					
	পাইকারী দর	খুচরা দর	পাইকারী দর	খুচরা দর	পাইকারী দর	খুচরা দর	পাইকারী দর	খুচরা দর	পাইকারী দর	খুচরা দর
কাঁচাপেঁপে	১১১৪	১৫.৩০	১০৮৮	১৫.০৫	১০৫৫	১৪.৬৩	২.৩৯%	১.৬৬%	৫.৫৯%	৪.৫৮%

মাসিক পর্যালোচনাঃ

কাঁচাপেঁপের বাজার দর বিশ্লেষণে দেখা যায় ফেব্রুয়ারি /১৫ মাসের তুলনায় মার্চ/১৫ মাসে কাঁচাপেঁপের পাইকারী দাম প্রতি কুইন্টালে ২.৩৯% এবং খুচরা দাম প্রতি কেজিতে ১.৬৬% বৃদ্ধি পেয়েছে ।

বার্ষিক পর্যালোচনাঃ

গত বৎসরের একই মাসের তুলনায় বর্তমান বৎসরের একই মাসে কাঁচাপেঁপের দাম প্রতি কুইন্টালে ৫.৫৯% এবং প্রতি কেজিতে ৪.৫৮% বৃদ্ধি পেয়েছে।

সমন্বিত সারণী

পণ্যঃ আলু হল্যান্ড (সাদা-লাল), বেগুন, শসা, কাঁচাপেঁপে

সারণী-ঙ

টাকায় /কুইন্টাল/কেজি

পণ্যের নাম (শ্রেণী অনুযায়ী)	রিপোর্টিং মাসের দর		গত মাসের দর		গত বছরের দর		মাসিক হ্রাস/বৃদ্ধি (%)		বাৎসরিক হ্রাস/বৃদ্ধি (%)	
	মার্চ/১৫		ফেব্রুয়ারি/১৫		মার্চ/১৪					
	পাইকারী দর	খুচরা দর	পাইকারী দর	খুচরা দর	পাইকারী দর	খুচরা দর	পাইকারী দর	খুচরা দর	পাইকারী দর	খুচরা দর
আলু- হঃ সাদা	৯৩৬	১৫.৭১	৮৮০	১২.১০	৭৮৪	১০.৩৭	৬.৩৬%	২৯.৮৩%	১৯.৩৯%	২৯.৮৩%
আলু- হঃ লাল	১১১৩	১৩.৪০	১০৮৫	১৩.৩১	৯২০	১১.৫৩	২.৫৮%	০.৬৮%	২০.৯৮%	১৬.২২%
বেগুন	১৫৯৪	২১.২০	১৮১৩	২৩.৭৫	২২১৬	২৭.৯৪	-১২.০৮%	-১০.৭৪%	-২৮.০৭%	-২৪.১২%
শসা	১৭৩০	২৩.২৫	১৭৭৩	২৩.৩৮	১৮৯১	২৪.৮৫	-২.৪৩%	-০.৫৬%	-৮.৫১%	-৬.৪৪%
কাঁচাপেঁপে	১১১৪	১৫.৩০	১০৮৮	১৫.০৫	১০৫৫	১৪.৬৩	২.৩৯%	১.৬৬%	৫.৫৯%	৪.৫৮%

✪ পর্যালোচনা

মাসিক পর্যালোচনাঃ

সমন্বিত আকারে আলু (হঃ সাদা-লাল), বেগুন, শসা ও কাঁচাপেঁপে ফসলের জাতীয় গড় বাজার দর পরিবর্তনের উপাত্ত উপরোক্ত সারণী 'ঙ' তে দেখানো হলো। সমন্বিত সারণী 'ঙ' পর্যালোচনা করে দেখা যায় যে, ফেব্রুয়ারি/ ১৫ এর তুলনায় মার্চ/ ১৫ মাসে আলু (হঃ সাদা) এর পাইকারী দাম ৬.৩৬%ও খুচরা দাম ২৯.৮৩% বৃদ্ধি পেয়েছে। আলু (হঃ লাল) এর পাইকারী দাম ২.৫৮% ও খুচরা দাম ০.৬৮% বৃদ্ধি পেয়েছে। বেগুনের পাইকারী দাম ১২.০৮% ও খুচরা দাম ১০.৭৪% হ্রাস পেয়েছে। শসা ফসলের পাইকারী দাম ২.৪৩% ও খুচরা দাম ০.৫৬% হ্রাস পেয়েছে এবং কাঁচাপেঁপের পাইকারী দাম কুইন্টালে ২.৩৯% ও খুচরা দাম প্রতি কেজিতে ১.৬৬% বৃদ্ধি পেয়েছে ।

বার্ষিক পর্যালোচনাঃ

বাৎসরিক হ্রাসবৃদ্ধির পর্যালোচনা দেখা যায় গত বৎসরের একই সময়ের তুলনায় বর্তমান বৎসরের একই সময়ে অথাৎ মার্চ/১৪ এর তুলনায় মার্চ/১৫ মাসে আলু (হল্যান্ড সাদা) এর পাইকারী দাম ১৯.৩৯% ও খুচরা দাম বৃদ্ধি পেয়ে ২৯.৮৩%, আলু (হল্যান্ড লাল) এর পাইকারী দাম ২০.৯৮% ও খুচরা দাম ১৬.২২% বৃদ্ধি পেয়েছে, বেগুনের পাইকারী দাম ২৮.০৭% ও খুচরা দাম ২৪.১২% হ্রাস পেয়েছে, শসার পাইকারী দাম ৮.৫১% ও খুচরা দাম ৬.৪৪% হ্রাস পেয়েছে এবং কাঁচাপেঁপের পাইকারী দাম ৫.৫৯% ও খুচরা দাম প্রতি কেজিতে ৪.৫৮% বৃদ্ধি পেয়েছে।

✪ তুলনামূলক বাজার দর পরিস্থিতিঃ

ফেব্রুয়ারি/১৫ মাসের তুলনায় মার্চ/১৫ মাসে নিম্নে সমন্বিত সারণী হতে পাইকারী ও খুচরা বাজার দরের গতিপ্রবাহের তুলনামুলক গ্রাফিক চিত্র উপস্থাপন করা হলো।

❖ ফেব্রুয়ারি/১৫ও জানুয়ারি/১৫ মাসের পাইকারী দামঃ

পণ্যের নাম	রিপোর্টিং মাস মার্চ/১৫	গত মাস ফেব্রুয়ারি/১৫
আলু(হঃসাদা)	৯৩৬	৮৮০
আলু(হঃলাল)	১১১৩	১০৮৫
বেগুন	১৫৯৪	১৮১৩
শসা	১৭৩০	১৭৭৩
কাঁচাপেঁপে	১১১৪	১০৮৮

➢ মার্চ/১৫ ও ফেব্রুয়ারি/১৫ মাসের পাইকারী দামে পরিবর্তনের চিত্রঃ

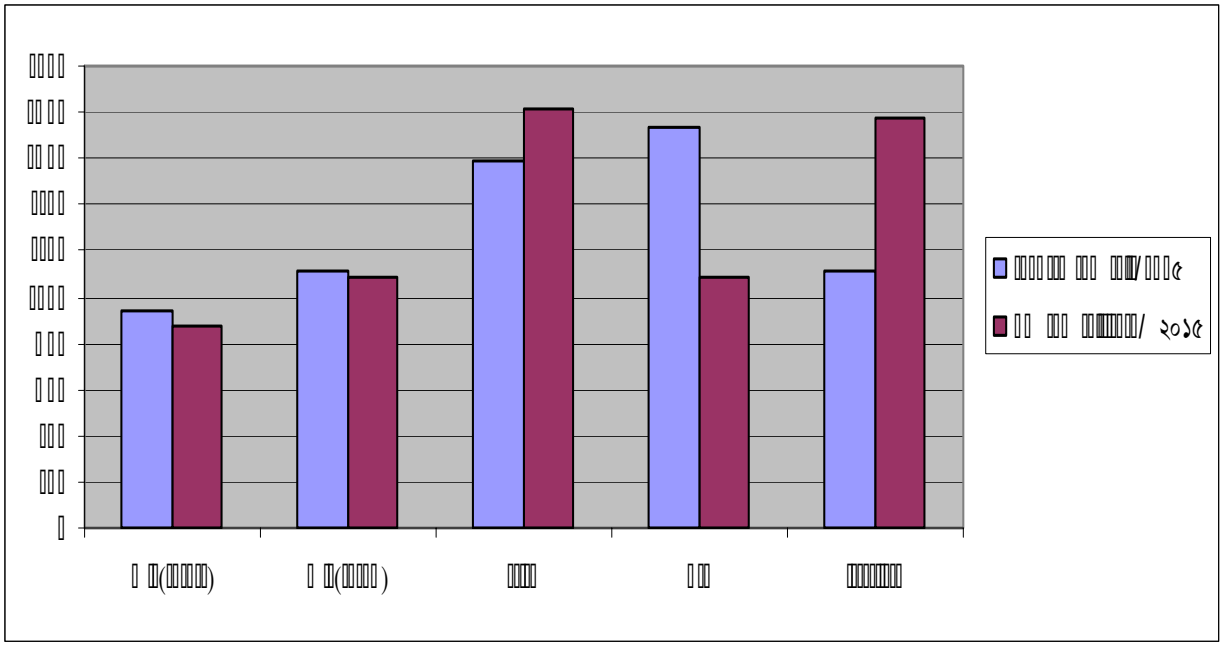

❖ মার্চ/১৫ ও ফেব্রুয়ারি/১৫ মাসের খুচরা দামঃ

পণ্যের নাম	রিপোর্টিং মাস মার্চ/১৫	গত মাস ফেব্রুয়ারি/১৫
আলু(হঃসাদা)	১৫.৭১	১২.১০
আলু(হঃলাল)	১৩.৪০	১৩.৩১
বেগুন	২১.২০	২৩.৭৫
শসা	২৩.২৫	২৩.৩৮
কাঁচাপেঁপে	১৫.৩০	১৫.০৫

➢ **মার্চ/১৫ ও ফেব্রুয়ারি/১4 মাসের খুচরা দামে পরিবর্তনের চিত্রঃ**

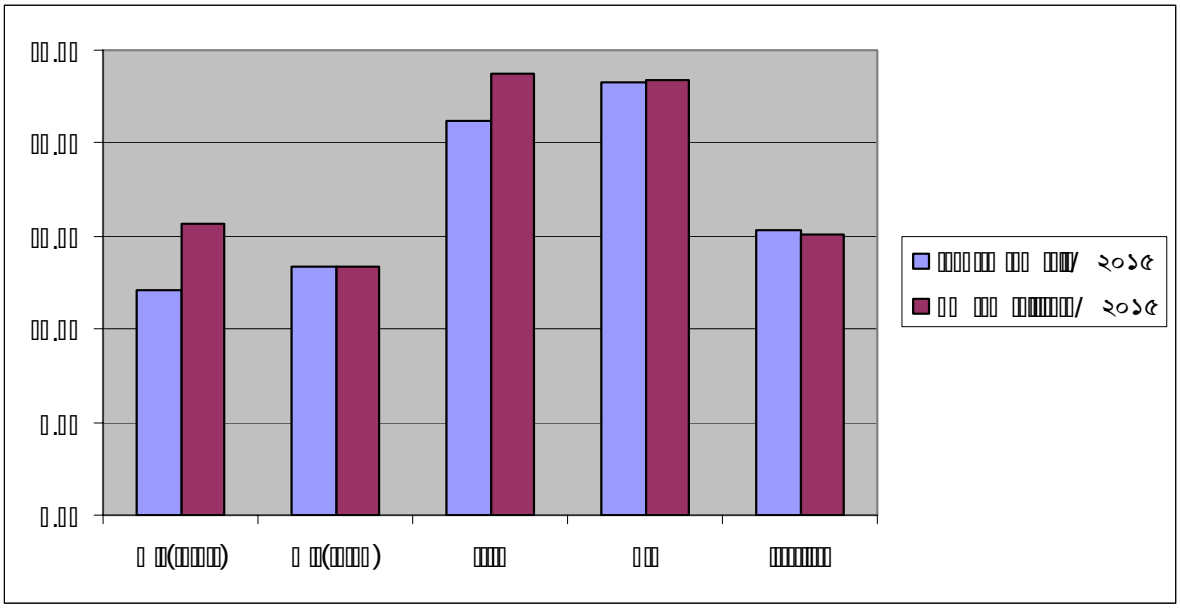

বাজার দরের গতি প্রবাহঃ

কৃষি বিপণন অধিদপ্তর কতৃর্ক সংকলিত আলু (হঃসাদা), আলু (হঃলাল), বেগুন, শসা এবং কাঁচাপেঁপের গত ৬ মাসের জাতীয় গড় বাজার দর সারণী এবং গ্রাফের মাধ্যমে উপস্থাপন করা হলোঃ

সারণী-চ

পাইকারী দামঃ টাকায় /কুইন্টাল

মাসের নাম	আলু (হঃসাদা)	আলু (হঃলাল)	বেগুন	শসা	কাঁচাপেঁপে
অক্টোবর/১৪	১৯২৫	২০৪৫	৩০১২	২২৫৩	১১৩৭
নভেম্বর/১৪	১৮৫০	১৯৫১	২২১৫	২২২৩	১০২৯
ডিসেম্বর/১৪	২০৫৯	১৮০২	১৭৩০	১৮৬০	১০২০
জানুয়ারি/১৫	১১২৪	১৩২৫	১৭২৯	১৭০২	১০৬১
ফেব্রুয়ারি/১৫	৮৮০	১০৮৫	১৮১৩	১৭৭৩	১০৮৮
মার্চ/১৫	৯৩৬	১১১৩	১৫৯৪	১৭৩০	১১১৪

➢ অক্টোবর/১৪ হতে মার্চ/১৫ মাস পর্যন্ত আলু(হঃসাদা),(হঃলাল), বেগুন, শসা ও কাঁচাপেঁপের পাইকারী দামের গতি প্রবাহঃ

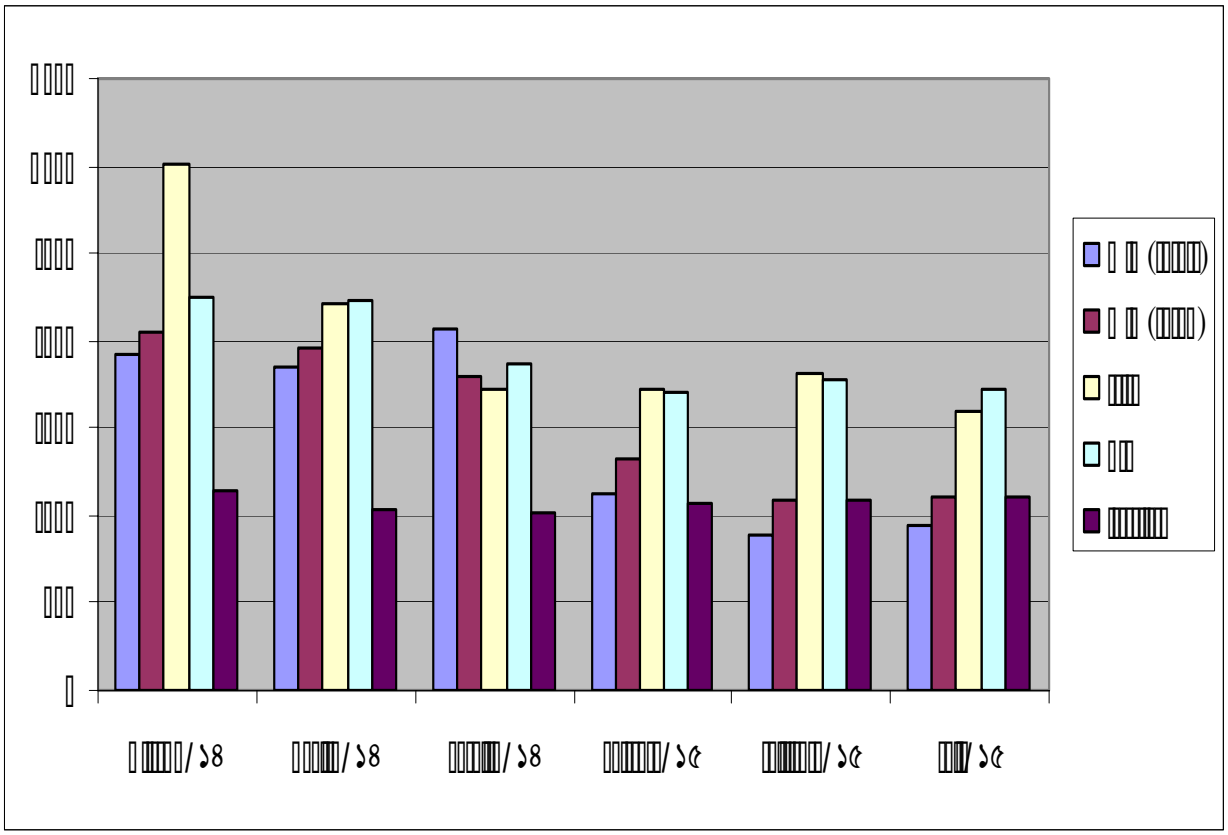

✪ পর্যালোচনা

❖ সারণী ‘চ’ থেকে অক্টোবর/১৪ হতে মার্চ/১৫ পর্যন্ত গত ছয় মাসের পাইকারী বাজার দর বিশ্লেষণ নিম্নরূপঃ

আলু হল্যান্ড(সাদা-লাল)ঃ

সারণী ‘চ’ তে গত ৬ (ছয়) মাসের বাজার দর বিশ্লেষণ করে দেখা যায় অক্টোবর/১৪ মাসের তুলনায় নভেম্বর/১৪, মাসে দাম সামান্য হ্রাস পেয়ে ডিসেম্বর /১৪, মাসে বৃদ্ধি পেয়েছে আবার জানুয়ারি /১৫, ফেব্রুয়ারি/১৫ ও মার্চ/১৫ মাসে আলু (হঃ সাদা) দাম হ্রাস পেয়েছে । আবার অক্টোবর/১৪ মাসের তুলনায় নভেম্বর/১৪, ডিসেম্বর/১৪, জানুয়ারি/১৫, ফেব্রুয়ারি/১৫ ও মার্চ /১৫মাসে আলু (হল্যান্ড লাল) দাম হ্রাস পেয়েছে।

বেগুনঃ

বেগুন ফসলের বাজার দর বিশ্লেষণ করে দেখা যায় অক্টোবর/১৪ মাসের তুলনায় নভেম্বর/১৪ ডিসেম্বর/১৪ জানুয়ারি/১৫, ফেব্রুয়ারি /১৫ও মার্চ /১৫ মাসে দাম হ্রাস পেয়েছে।

শসাঃ

শসা ফসলের বাজার দর উপাত্ত অনুযায়ী দেখা যায় অক্টোবর /১৪ মাসের তুলনায় নভেম্বর /১৪ ডিসেম্বর/১৪, জানুয়ারি /১৫ ফেব্রুয়ারি/১৫, মার্চ /১৫ মাসে দাম সামান্য হ্রাস পেয়েছে।

কাঁচাপেঁপেঃ

সারণী 'চ' থেকে কাঁচাপেঁপের বাজার দর বিশ্লেষণ করে দেখা যায় অক্টোবর/১৪ মাসের তুলনায় নভেম্বর/১৪, ডিসেম্বর/১৪, জানুয়ারি /১৫ ফেব্রুয়ারি/১৫ ও মার্চ /১৫ মাসে দাম হ্রাস পেয়েছে।

সারণী-ছ

খুচরা দামঃ টাকায় /কেজি

মাসের নাম	আলু (হঃসাদা)	আলু (হঃলাল)	বেগুন	শসা	কাঁচাপেঁপে
অক্টোবর/১৪	২১.৩৬	২৩.২০	৩৪.২৫	২৭.০০	১৫.৯২
নভেম্বর/১৪	২১.০০	২২.৩৪	২৮.৭৬	২৭.৫০	১৪.৬১
ডিসেম্বর/১৪	২৪.৫৯	২০.৯৫	২২.৯৩	২৪.৬৪	১৪.৪৭
জানুয়ারি/১৫	১৪.৩০	১৬.০০	২২.৮৫	২২.৪২	১৪.৫৮
ফেব্রুয়ারি/১৫	১২.১০	১৩.৩১	২৩.৭৫	২৩.৩৮	১৫.০৫
মার্চ/১৫	১৫.৭১	১৩.৪০	২১.২০	২৩.২৫	১৫.৩০

➢ অক্টোবর /১৪ হতে মার্চ /১৫ পর্যন্ত আলু(হঃসাদা),আলু(হঃলাল), বেগুন, শসা ও কাঁচাপেঁপের খুচরা দামের গতি প্রবাহঃ

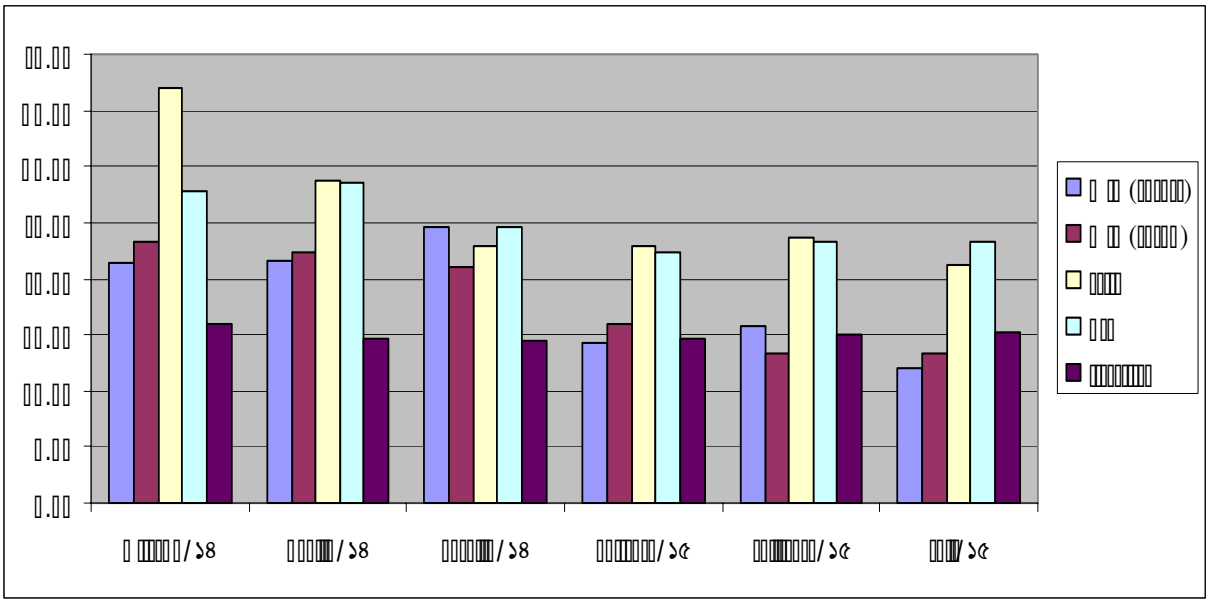

✪ পর্যালোচনা

❖ সারণী ‘ছ’ থেকে অক্টোবর /১৪ হতে মার্চ/১৫ পর্যন্ত গত ছয় মাসের খুচরা বাজার দর বিশ্লেষণ নিম্নরূপঃ

আলু হল্যান্ড(সাদা-লাল)ঃ

সারণী ‘ছ’ তে গত ৬ (ছয়) মাসের বাজার দর বিশ্লেষণ করে দেখা যায় অক্টোবর/১৪ মাসের তুলনায় নভেম্বর/১৪, মাসে আলু (হঃ সাদা) দাম সামান্য হ্রাস পেয়েছে। আবার ডিসেম্বর/১৪, মাসে বৃদ্ধি পেয়ে জানুয়ারি/১৫ ফেব্রুয়ারি/১৫ ও মার্চ/১৫ মাসে আলু (হঃ সাদা) দাম সামান্য হ্রাস পেয়েছে। আবার অক্টোবর/১৪ মাসের তুলনায় নভেম্বর/১৪, ডিসেম্বর/১৪ জানুয়ারি/১৫ ফেব্রুয়ারি/১৫ ও মার্চ/১৫ মাসে দাম সামান্য হ্রাস পেয়েছে।

বেগুনঃ

বেগুন ফসলের খুচরা বাজার দর বিশ্লেষণ করে দেখা যায় অক্টোবর /১৪ মাসের তুলনায় /১৪, নভেম্বর /১৪, ডিসেম্বর/১৪, জানুয়ারি/১৫ এবং ফেব্রুয়ারি/১৫ মার্চ/১৫ মাসে হ্রাস পেয়েছে।

শসাঃ

শসা ফসলের বাজার দর উপাত্ত অনুযায়ী দেখা যায় অক্টোবর/১৪ মাসের তুলনায় নভেম্বর/১৪ মাসে দাম সামান্য বৃদ্ধি পেয়েছে আবার ডিসেম্বর/১৪, জানুয়ারি/১৫, ফেব্রুয়ারি/১৫ ও মার্চ/১৫ মাসে দাম সামান্য হ্রাস পেয়েছে।

কাঁচাপেঁপেঃ

সারণী ‘ছ’ থেকে কাঁচাপেঁপের বাজার দর বিশ্লেষণ করে দেখা যায় অক্টোবর/১৪ মাসের তুলনায নভেম্বর/১৪ ডিসেম্বর/১৪,জানুয়ারি/১৫ ফেব্রুয়ারি/১৫, মার্চ/১৫ মাসে কাঁচাপেঁপের দাম কিছুটা হ্রাস পেয়েছে।